

PGIM Quant Solutions Emerging Markets Equity Fund A EUR-Hedged Accumulation

Categoria Morningstar™  
Azionari Altri Settori

Benchmark Morningstar  
Not Categorized  
Usato nel Report

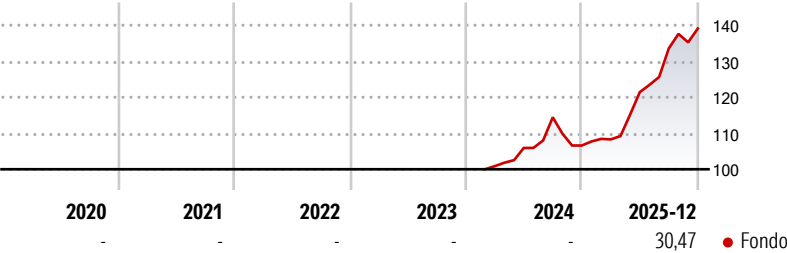
Benchmark Dichiarato  
MSCI EM NR USD

Morningstar Rating™  
Senza rating

Obiettivo d'Investimento Dichiarato

The investment objective of the Fund is long term capital appreciation. The Fund seeks to achieve its objective through investments in equities and equity related securities of firms listed, headquartered, domiciled or incorporated in the Emerging Markets (which are primarily listed or traded on Recognised Markets). The Sub-Investment Manager uses an actively managed and disciplined approach that looks to consistently capture returns. The stock selection process utilizes fundamental factors such as valuation, growth, momentum and quality to evaluate stocks. The Sub-Investment Manager constructs a portfolio that seeks to maximize the Fund's investment in the most attractive stocks identified by the process subject to risk constraints. The...

Rendimenti



Misure di Rischio

3Y Alpha	-	3Y Sharpe Ratio	-
3Y Beta	-	3Y Std Dev	-
3Y R-Squared	-	3Y Risk	-
3Y Info Ratio	-	5Y Risk	-
3Y Tracking Error	-	10Y Risk	-

Rend. Cumulati %


	Fondo
3-Mesi	8,75
6-Mesi	21,03
1-Anno	39,36
3-Anni Ann.ti	-
5-Anni Ann.ti	-
10-Anni Ann.ti	-

Rendimenti aggiornati al 30/01/2026

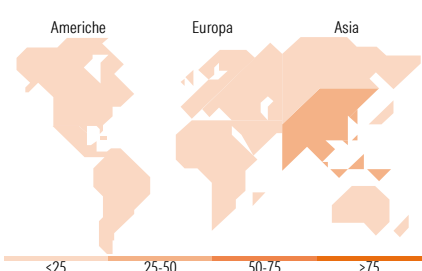
Rendimenti

	Q1	Q2	Q3	Q4
Trimestrali %				
2026	-	-	-	-
2025	1,60	12,11	10,01	4,13
2024	-	5,00	8,04	-6,85
2023	-	-	-	-
2022	-	-	-	-

Portafoglio 31/12/2025



Mkt Cap %	Fondo
Giant	53,18
Large	32,95
Medium	10,07
Small	3,81
Micro	0,00
Capitalizzazione media di mercato	
Ave Mkt Cap USD	53.241,70



Titoli principali

Nome	Settore	%
Taiwan Semiconductor...	🏭	9,96
Tencent Holdings Ltd	📱	4,69
Samsung Electronics Co Ltd	🏭	4,38
SK Hynix Inc	🏭	2,73
Alibaba Group Holding Ltd...	🏭	2,50
China Construction Bank Corp...	🏭	1,52
HDFC Bank Ltd	🏭	1,35
Ping An Insurance (Group)...	🏭	1,18
Delta Electronics Inc	🏭	1,16
Bharti Airtel Ltd	📱	1,08
% Primi 10 Titoli sul Patrimonio		30,54
Numero Complessivo di Titoli Azionari		274
Numero Complessivo di Titoli Obbligazionari		0

Distribuzione Settoriale %

	Fondo
Ciclico	41,57
Materie Prime	5,62
Beni di Consumo Ciclici	11,47
Finanza	23,27
Immobiliare	1,22
Sensibile	49,38
Telecomunicazioni	10,22
Energia	3,36
Beni Industriali	6,49
Tecnologia	29,31
Difensivo	9,05
Beni Difensivi	2,27
Salute	4,56
Servizi di Pubblica Utilità	2,22

Ripartizione Geografica %

	Fondo
America	7,89
Stati Uniti	1,09
Canada	0,00
America Latina e Centrale	6,81
Europa	11,04
Regno Unito	0,00
Europa Occidentale - Euro	0,48
Europa Occidentale - Non Euro	0,00
Europa dell'Est	2,63
Africa	5,05
Medio Oriente	2,89
Asia	81,06
Giappone	0,00
Australasia	0,00
Asia - Paesi Sviluppati	34,81
Asia - Emergente	46,25

Anagrafica

Società di Gestione	PGIM	Patrimonio Classe (Mln)	0,04 EUR	Investimento Min. Ingresso	-
Telefono	-	(30/01/2026)	-	Investimento Min. Successivo	-
Web	https://www.pgim.com	Domicilio	IRLANDA	T.E.R.	-
Data di Partenza	23/02/2024	Valuta del Fondo	EUR	Spese correnti	-
Nome del Gestore	-	UCITS	Si	Commissione di incentivo	-
Data Inizio Gestione	26/09/2017	Inc/Acc	Acc		

# PGIM Quant Solutions Emerging Markets Equity Fund A EUR-Hedged Accumulation

NAV <small>(30/01/2026)</small>	EUR 149,65	ISIN	IE00BYQ65C66
Patrimonio Netto (Mln)	213,48 USD		
<small>(31/12/2025)</small>			