

# PGIM Quant Solutions Global Equity Fund A EUR Accumulation

## Categoria Morningstar™

Azionari Internazionali Large Cap Blend

## Benchmark Morningstar

Morningstar Global Target Market

Exposure NR USD

Usato nel Report

## Benchmark Dichiarato

MSCI World NR USD

## Morningstar Rating™

Senza rating

### Obiettivo d'Investimento Dichiarato

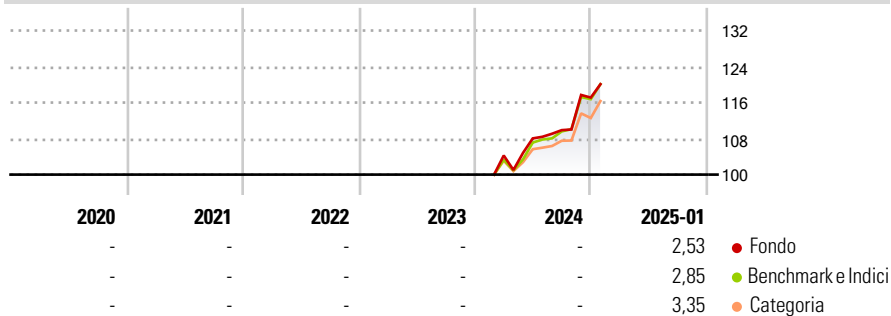
The investment objective of the Fund is to provide long term capital appreciation. The Fund seeks to achieve its objective through investments in equity and equity related securities of companies located throughout the world (which are primarily listed or traded on Recognised Markets). In managing the Fund, the Sub-Investment Manager uses an actively managed and disciplined process that looks to consistently capture returns using a systematic approach. The stock selection process seeks to identify companies that score highly based on the Sub-Investment Manager's proprietary analysis on fundamental factor metrics such as valuation, growth and quality.

### Misure di Rischio

3Y Alpha	-	3Y Sharpe Ratio	-
3Y Beta	-	3Y Std Dev	-
3Y R-Squared	-	3Y Risk	-
3Y Info Ratio	-	5Y Risk	-
3Y Tracking Error	-	10Y Risk	-

Basati su Morningstar Global Target Market Exposure NR USD (dove applicabile)

### Rendimenti

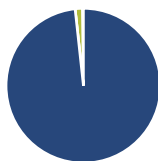


Rend. Cumulati %	Fondo	Bmk	Cat
3-Mesi	8,64	9,06	7,74
6-Mesi	15,68	16,12	12,44
1-Anno	-	-	-
3-Anni Ann.ti	-	-	-
5-Anni Ann.ti	-	-	-
10-Anni Ann.ti	-	-	-

Rendimenti aggiornati al 04/02/2025

Rendimenti Trimestrali %	Q1	Q2	Q3	Q4
2025	-	-	-	-
2024	-	3,64	1,70	6,58
2023	-	-	-	-
2022	-	-	-	-
2021	-	-	-	-

### Portafoglio 31/12/2024



Asset Allocation %	Netta
● Azioni	98,29
● Obbligazioni	0,00
● Liquidità	1,51
● Altro	0,21

### Style Box

#### Azionaria

Capitalizzazione	Value	Blend	Growth
Large			
Mid			
Small			

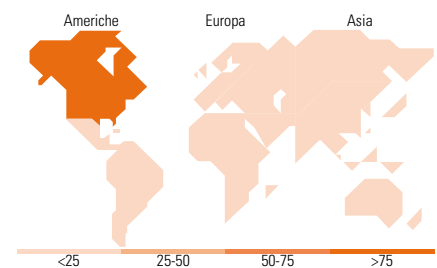
Stile

### Mkt Cap %

Fondo	
Giant	40,14
Large	34,23
Medium	25,58
Small	0,05
Micro	0,00

### Capitalizzazione media di mercato

Fondo	
Ave Mkt Cap USD	152.435,21



### Titoli principali

Nome	Settore	%
NVIDIA Corp		5,32
Apple Inc		4,60
Microsoft Corp		3,83
Amazon.com Inc		2,19
Broadcom Inc		1,67
JPMorgan Chase & Co		1,57
Alphabet Inc Class C		1,35
Meta Platforms Inc Class A		1,24
Salesforce Inc		1,01
Tesla Inc		0,97
% Primi 10 Titoli sul Patrimonio		23,76
Numero Complessivo di Titoli Azionari		266
Numero Complessivo di Titoli Obbligazionari		0

### Distribuzione Settoriale %

Fondo	
<b>Ciclico</b>	<b>33,30</b>
Materie Prime	1,39
Beni di Consumo Ciclici	11,94
Finanza	16,92
Immobiliare	3,04
<b>Sensibile</b>	<b>48,38</b>
Telecomunicazioni	8,40
Energia	2,74
Beni Industriali	9,81
Tecnologia	27,43
<b>Difensivo</b>	<b>18,32</b>
Beni Difensivi	5,41
Salute	11,30
Servizi di Pubblica Utilità	1,62

### Ripartizione Geografica %

Fondo	
<b>America</b>	<b>75,91</b>
Stati Uniti	72,35
Canada	3,56
America Latina e Centrale	0,00
<b>Europa</b>	<b>16,78</b>
Regno Unito	3,58
Europa Occidentale - Euro	9,88
Europa Occidentale - Non Euro	3,24
Europa dell'Est	0,08
Africa	0,00
Medio Oriente	0,00
<b>Asia</b>	<b>7,31</b>
Giappone	4,85
Australasia	2,25
Asia - Paesi Sviluppati	0,13
Asia - Emergente	0,08

### Anagrafica

Società di Gestione	PGIM, Inc	Patrimonio Classe (Mln)	0,04 EUR	Investimento Min. Ingresso	-
Telefono	-	(04/02/2025)	-	Investimento Min. Successivo	-
Web	-	Domicilio	IRLANDA	T.E.R.	1,05%
Data di Partenza	23/02/2024	Valuta del Fondo	EUR	Spese correnti	-
Nome del Gestore	-	UCITS	Si	Commissione di incentivo	-
Data Inizio Gestione	23/10/2018	Inc/Acc	Acc		
NAV (04/02/2025)	EUR 119,78	ISIN	IE00BK5LWT07		

# PGIM Quant Solutions Global Equity Fund A EUR Accumulation

Patrimonio Netto (Mln) 76,56 USD

(31/12/2024)