

Eurizon Next 2.0 - Azioni Internazionali PD EUR Distribution

Categoria Morningstar™

Azionari Internazionali Large Cap Blend

Benchmark Morningstar

Morningstar Global Target Market

Exposure NR USD

Usato nel Report

Benchmark Dichiarato

10% Bloomberg Euro Treasury Bills TR EUR,

90% JPM GBI Global TR EUR

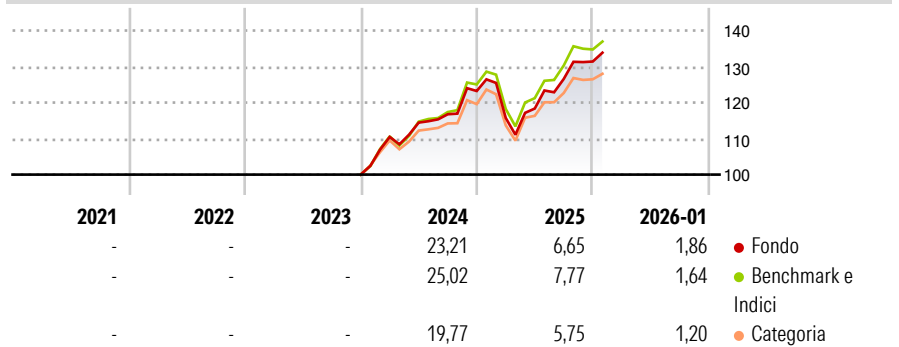
Morningstar Rating™

Senza rating

Obiettivo d'Investimento Dichiarato

To increase the value of your investment over time and to outperform the benchmark.

Rendimenti



Misure di Rischio

3Y Alpha	-	3Y Sharpe Ratio	-
3Y Beta	-	3Y Std Dev	-
3Y R-Squared	-	3Y Risk	-
3Y Info Ratio	-	5Y Risk	-
3Y Tracking Error	-	10Y Risk	-

Basati su Morningstar Global Target Market Exposure NR USD (dove applicabile)

Rend. Cumulati %

Periodo	Fondo	Bmk	Cat
3-Mesi	2,61	1,05	1,67
6-Mesi	10,06	8,87	8,05
1-Anno	5,60	6,09	3,48
3-Anni Ann.ti	-	-	-
5-Anni Ann.ti	-	-	-
10-Anni Ann.ti	-	-	-

Rendimenti aggiornati al 11/02/2026

Rendimenti

Periodo	Q1	Q2	Q3	Q4
2026	-	-	-	-
2025	-6,07	2,26	6,96	3,81
2024	10,47	3,60	2,02	5,53
2023	-	-	-	-
2022	-	-	-	-

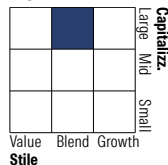
Portafoglio 30/11/2025



Asset Allocation %

Azioni	94,62
Obbligazioni	5,24
Liquidità	-0,89
Altro	1,03

Style Box Azionaria

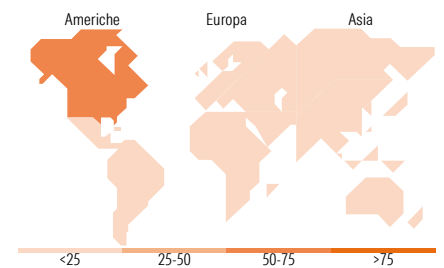


Mkt Cap %

Giant	48,35
Large	34,46
Medium	15,85
Small	1,33
Micro	0,00

Capitalizzazione media di mercato

Ave Mkt Cap EUR	185.033,53
-----------------	------------



Titoli principali

Nome	Settore	%
Eurizon Equity Emerging Mkts...	-	10,06
Eurizon Fund Money Mkt EUR...	-	7,77
NVIDIA Corp	📄	4,50
Apple Inc	📄	4,22
Microsoft Corp	📄	4,13
Amazon.com Inc	📄	2,67
S&P TSX 60 Index Mini Future...	-	2,38
Broadcom Inc	📄	1,81
Alphabet Inc Class A	📄	1,76
E-mini Technology Select...	-	1,69
% Primi 10 Titoli sul Patrimonio		40,99
Numero Complessivo di Titoli Azionari		254
Numero Complessivo di Titoli Obbligazionari		0

Distribuzione Settoriale %

Settore	Fondo
Ciclico	34,41
Materie Prime	3,25
Beni di Consumo Ciclici	11,73
Finanza	17,05
Immobiliare	2,38
Sensibile	48,04
Telecomunicazioni	8,81
Energia	3,12
Beni Industriali	10,06
Tecnologia	26,05
Difensivo	17,55
Beni Difensivi	5,23
Salute	9,42
Servizi di Pubblica Utilità	2,89

Ripartizione Geografica %

Regione	Fondo
America	69,29
Stati Uniti	65,50
Canada	3,11
America Latina e Centrale	0,67
Europa	16,81
Regno Unito	3,88
Europa Occidentale - Euro	8,56
Europa Occidentale - Non Euro	3,02
Europa dell'Est	0,26
Africa	0,45
Medio Oriente	0,63
Asia	13,91
Giappone	4,22
Australasia	1,19
Asia - Paesi Sviluppati	3,71
Asia - Emergente	4,78

Anagrafica

Società di Gestione	Eurizon Capital SGR SpA - Luxembourg Branch	Patrimonio Classe (Mln)	2,06 EUR	Investimento Min. Ingresso	-
Telefono	352494930303	Domicilio	LUSSEMBURGO	Investimento Min. Successivo	-
Web	www.eurizoncapital.lu	Valuta del Fondo	EUR	T.E.R.	-
Data di Partenza	06/12/2023	UCITS	Si	Spese correnti	-
Nome del Gestore	-	Inc/Acc	Inc	Commissione di incentivo	1,55%
Data Inizio Gestione	06/12/2023	ISIN	LU2654118277		
NAV (11/02/2026)	EUR 132,66				

Eurizon Next 2.0 - Azioni Internazionali PD EUR Distribution

Patrimonio Netto (Mln) 735,65 EUR

(30/11/2025)