

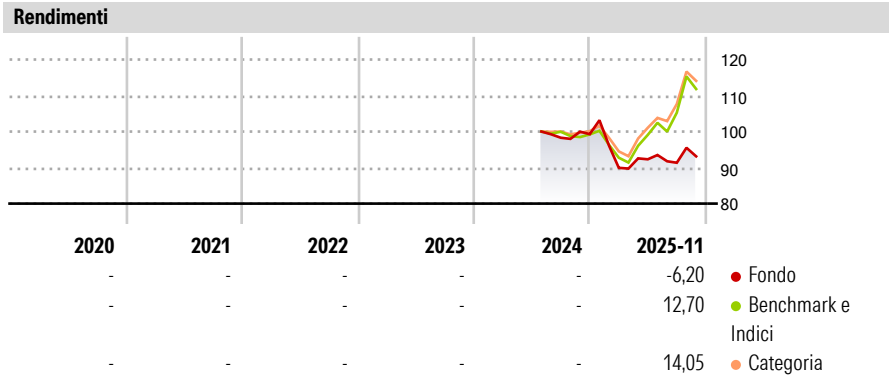
Stewart Investors Global Emerging Markets Ex-China Leaders VI EUR Acc

Categoria Morningstar™	Benchmark Morningstar	Benchmark Dichiarato	Morningstar Rating™
Category_EUCA001033	Morningstar Emerging Markets ex-China Target Market Exposure NR USD Usato nel Report	MSCI EM ex China NR USD	Senza rating

**Obiettivo d'Investimento Dichiarato**

The investment objective of the Fund is to achieve long term capital appreciation. The sustainable objective of the Fund is to invest in companies which both contribute to, and benefit from, sustainable development, achieving positive social and environmental outcomes. All investee companies contribute to improving human development, while many also contribute to positive environmental outcomes.


Misure di Rischio		
3Y Alpha	- 3Y Sharpe Ratio	-
3Y Beta	- 3Y Std Dev	-
3Y R-Squared	- 3Y Risk	-
3Y Info Ratio	- 5Y Risk	-
3Y Tracking Error	- 10Y Risk	-
Basati su Morningstar Emerging Markets ex-China Target Market Exposure NR USD (dove applicabile)		



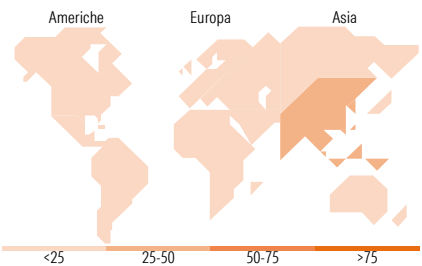
Rend. Cumulati %	Fondo	Bmk	Cat	Rendimenti	Q1	Q2	Q3	Q4
3-Mesi	-1,83	5,58	5,60	Trimestrali %				
6-Mesi	0,37	14,75	15,41	2025	-9,41	2,62	-1,04	-
1-Anno	-8,74	11,95	13,86	2024	-	-	-	1,01
3-Anni Ann.ti	-	-	-	2023	-	-	-	-
5-Anni Ann.ti	-	-	-	2022	-	-	-	-
10-Anni Ann.ti	-	-	-	2021	-	-	-	-

Rendimenti aggiornati al 19/12/2025

Portafoglio 30/11/2025



Style Box Azionaria			Mkt Cap %	Fondo
			Giant	55,89
			Large	24,62
			Medium	19,49
			Small	0,00
			Micro	0,00
Value	Blend	Growth		
Style			Capitalizzazione media di mercato	Fondo
			Ave Mkt Cap USD	34.940,48



Titoli principali		
Nome	Settore	%
Taiwan Semiconductor...	🏭	7,68
Mahindra & Mahindra Ltd	🚗	7,23
HDFC Bank Ltd	🏦	5,63
Weg SA	⚙️	4,45
Tata Consultancy Services Ltd	💻	4,03
Samsung Electronics Co Ltd	📱	3,71
MercadoLibre Inc	🛒	3,41
Infosys Ltd	💻	2,85
Totvs SA	💻	2,83
PT Bank Central Asia Tbk	🏦	2,81
% Primi 10 Titoli sul Patrimonio		44,61
Numero Complessivo di Titoli Azionari		36
Numero Complessivo di Titoli Obbligazionari		0

Distribuzione Settoriale %		Fondo
🔄 Ciclico		41,14
🏭 Materie Prime		-
🚗 Beni di Consumo Ciclici		21,64
🏦 Finanza		19,50
🏠 Immobiliare		-
🔌 Sensibile		41,80
📞 Telecomunicazioni		1,51
🔥 Energia		-
⚙️ Beni Industriali		11,87
💻 Tecnologia		28,42
➡️ Difensivo		17,06
🛒 Beni Difensivi		12,72
🏥 Salute		4,33
💡 Servizi di Pubblica Utilità		-

Ripartizione Geografica %		Fondo
<b>America</b>		<b>18,98</b>
Stati Uniti		0,00
Canada		0,00
America Latina e Centrale		18,98
<b>Europa</b>		<b>7,37</b>
Regno Unito		0,00
Europa Occidentale - Euro		1,85
Europa Occidentale - Non Euro		0,00
Europa dell'Est		2,44
Africa		3,08
Medio Oriente		0,00
<b>Asia</b>		<b>73,65</b>
Giappone		0,00
Australasia		0,00
Asia - Paesi Sviluppati		26,88
Asia - Emergente		46,77

Anagrafica

Società di Gestione	First Sentier Investors (Ireland) Limited	Patrimonio Classe (Mln)	0,41 EUR	Investimento Min. Ingresso	1.000 EUR
Telefono	-	Domicilio	IRLANDA	Investimento Min. Successivo	-
Web	-	Valuta del Fondo	EUR	T.E.R.	-
Data di Partenza	11/07/2024	UCITS	Si	Spese correnti	0,80%
Nome del Gestore	-	Inc/Acc	Acc	Commissione di incentivo	-
Data Inizio Gestione	27/08/2025	ISIN	IE00085RH3M9		
NAV (19/12/2025)	EUR 9,05				

# Stewart Investors Global Emerging Markets Ex-China Leaders VI EUR Acc

Patrimonio Netto (Mln)	2,07 USD
(30/11/2025)	