

# Stewart Investors Global Emerging Markets Ex-China Leaders E EUR Acc

## Categoria Morningstar™

Azionari Paesi Emergenti

## Benchmark Morningstar

Morningstar Emerging Markets Target

Market Exposure NR USD

Usato nel Report

## Benchmark Dichiarato

MSCI EM ex China NR USD

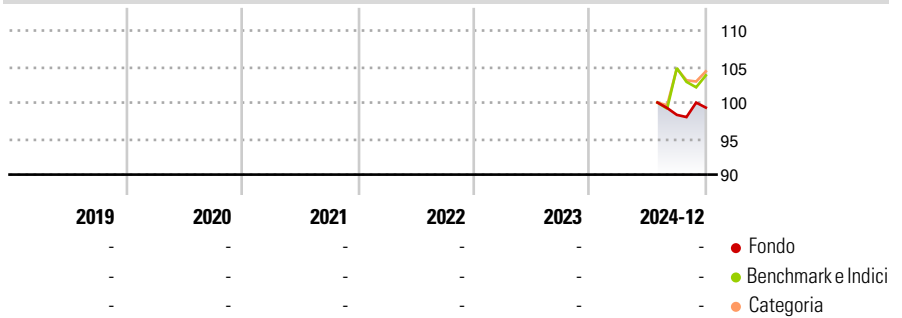
## Morningstar Rating™

Senza rating

### Obiettivo d'Investimento Dichiarato

The investment objective of the Fund is to achieve long term capital appreciation. The sustainable objective of the Fund is to invest in companies which both contribute to, and benefit from, sustainable development, achieving positive social and environmental outcomes. All investee companies contribute to improving human development, while many also contribute to positive environmental outcomes.

### Rendimenti



### Misure di Rischio

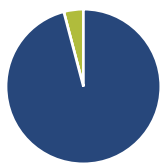
3Y Alpha	-	3Y Sharpe Ratio	-
3Y Beta	-	3Y Std Dev	-
3Y R-Squared	-	3Y Risk	-
3Y Info Ratio	-	5Y Risk	-
3Y Tracking Error	-	10Y Risk	-

Basati su Morningstar Emerging Markets Target Market Exposure NR USD (dove applicabile)

Rend. Cumulati %	Fondo	Bmk	Cat	Rendimenti Trimestrali %	Q1	Q2	Q3	Q4
3-Mesi	-0,56	-3,53	-3,36	2025	-	-	-	-
6-Mesi	-1,82	-0,14	-0,54	2024	-	-	-	1,03
1-Anno	-	-	-	2023	-	-	-	-
3-Anni Ann.ti	-	-	-	2022	-	-	-	-
5-Anni Ann.ti	-	-	-	2021	-	-	-	-
10-Anni Ann.ti	-	-	-					

Rendimenti aggiornati al 14/01/2025

### Portafoglio 31/12/2024



Asset Allocation %	Netta
Azioni	95,89
Obbligazioni	0,00
Liquidità	4,10
Altro	0,00

### Style Box

#### Azionaria

Style	Value	Blend	Growth
Large			
Mid			
Small			

#### Capitalizzazione

Ave Mkt Cap USD

34.618,1

3

### Mkt Cap %

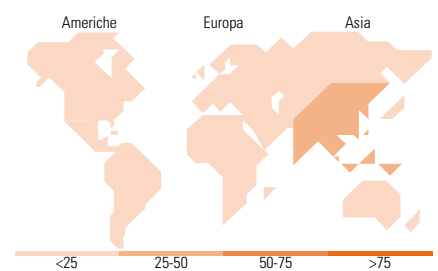
Fondo	Fondo
Giant	54,17
Large	18,90
Medium	22,14
Small	4,79
Micro	0,00

### Capitalizzazione media di mercato

Ave Mkt Cap USD

34.618,1

3



### Titoli principali

Nome	Settore	%
Taiwan Semiconductor...		9,46
Mahindra & Mahindra Ltd		8,27
HDFC Bank Ltd		6,80
Tata Consultancy Services Ltd		5,43
EPAM Systems Inc		5,33
Jeronimo Martins SGPS SA		4,78
Globant SA		4,59
Samsung Electronics Co Ltd		4,44
Weg SA		4,03
Delta Electronics Inc		3,76
% Primi 10 Titoli sul Patrimonio		56,89
Numero Complessivo di Titoli Azionari		28
Numero Complessivo di Titoli Obbligazionari		0

### Distribuzione Settoriale %

Distribuzione Settoriale %	Fondo
<b>Ciclico</b>	<b>23,45</b>
Materie Prime	-
Beni di Consumo Ciclici	13,06
Finanza	10,39
Immobiliare	-
<b>Sensibile</b>	<b>57,01</b>
Telecomunicazioni	1,14
Energia	-
Beni Industriali	9,72
Tecnologia	46,15
<b>Difensivo</b>	<b>19,54</b>
Beni Difensivi	15,94
Salute	3,60
Servizi di Pubblica Utilità	-

### Ripartizione Geografica %

Ripartizione Geografica %	Fondo
<b>America</b>	<b>27,11</b>
Stati Uniti	10,34
Canada	0,00
America Latina e Centrale	16,76
<b>Europa</b>	<b>12,38</b>
Regno Unito	0,00
Europa Occidentale - Euro	4,98
Europa Occidentale - Non Euro	0,00
Europa dell'Est	4,71
Africa	2,69
Medio Oriente	0,00
<b>Asia</b>	<b>60,51</b>
Giappone	0,00
Australasia	0,00
Asia - Paesi Sviluppati	30,44
Asia - Emergente	30,07

### Anagrafica

Società di Gestione	First Sentier Investors (Ireland) Limited	Patrimonio Classe (Mln)	0,45 EUR	Investimento Min. Ingresso	100.000 EUR
Telefono	-	Domicilio	IRLANDA	Investimento Min. Successivo	-
Web	-	Valuta del Fondo	EUR	T.E.R.	-
Data di Partenza	11/07/2024	UCITS	Si	Spese correnti	0,75%
Nome del Gestore	-	Inc/Acc	Acc	Commissione di incentivo	-
Data Inizio Gestione	-	ISIN	IE000F7D7UX3		
NAV (14/01/2025)	EUR 9,84				
Patrimonio Netto (Mln)	1,87 USD				

(31/12/2024)

© 2025 Morningstar Italia. Tutti i diritti sono riservati. Le informazioni qui contenute: (1) sono proprietà di Morningstar, (2) non possono essere copiate, (3) non costituiscono consiglio di investimento; (4) sono fornite con scopi informativi; (5) sono ritenute attendibili da Morningstar che, pertanto, ne garantisce il maggior grado di accuratezza e completezza possibile, fatto salvo il caso in cui queste Le siano state fornite in modo errato e/o non completo dalle relative società prodotte; (6) sono estratte dai dati del fondo disponibili e riferiti a date temporali diverse. Morningstar non è responsabile per qualunque danno o perdita derivante da qualunque uso delle informazioni e chi visiona tali informazioni sarà responsabile dell'uso che andrà a farne. Non vi è naturalmente garanzia alcuna che i risultati del passato trovino un riscontro nel futuro.