

Stewart Investors Global Emerging Markets Ex-China Leaders E USD Acc

Categoria Morningstar™

Azionari Paesi Emergenti

Benchmark Morningstar

Morningstar Emerging Markets Target

Market Exposure NR USD

Usato nel Report

Benchmark Dichiarato

MSCI EM ex China NR USD

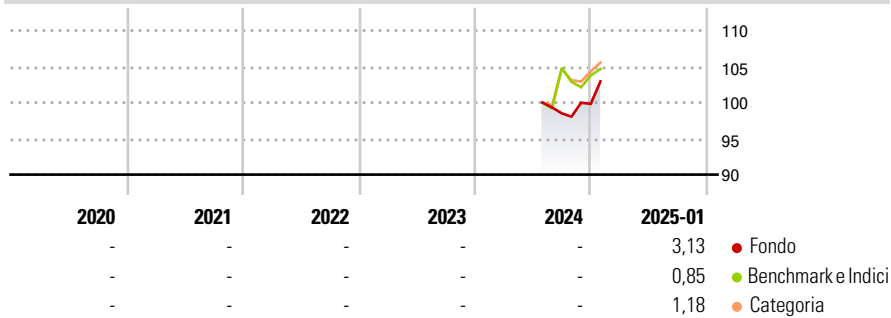
Morningstar Rating™

Senza rating

Obiettivo d'Investimento Dichiarato

The investment objective of the Fund is to achieve long term capital appreciation. The sustainable objective of the Fund is to invest in companies which both contribute to, and benefit from, sustainable development, achieving positive social and environmental outcomes. All investee companies contribute to improving human development, while many also contribute to positive environmental outcomes.

Rendimenti



Misure di Rischio

3Y Alpha	-	3Y Sharpe Ratio	-
3Y Beta	-	3Y Std Dev	-
3Y R-Squared	-	3Y Risk	-
3Y Info Ratio	-	5Y Risk	-
3Y Tracking Error	-	10Y Risk	-

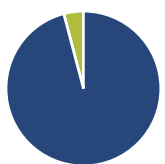
Basati su Morningstar Emerging Markets Target Market Exposure NR USD (dove applicabile)

Rend. Cumulati %	Fondo	Bmk	Cat
3-Mesi	3,90	1,34	2,26
6-Mesi	5,02	7,87	9,03
1-Anno	-	-	-
3-Anni Ann.ti	-	-	-
5-Anni Ann.ti	-	-	-
10-Anni Ann.ti	-	-	-

Rendimenti aggiornati al 04/02/2025

Rendimenti	Q1	Q2	Q3	Q4
2025	-	-	-	-
2024	-	-	-	1,33
2023	-	-	-	-
2022	-	-	-	-
2021	-	-	-	-

Portafoglio 31/12/2024



Asset Allocation %	Netta
Azioni	95,89
Obbligazioni	0,00
Liquidità	4,10
Altro	0,00

Style Box

Azionaria

Style	Value	Blend	Growth
Large			
Mid			
Small			

Capitalizzazione

Value Blend Growth

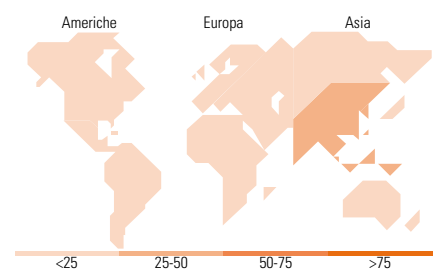
Style

Mkt Cap %

Mkt Cap %	Fondo
Giant	54,17
Large	18,90
Medium	22,14
Small	4,79
Micro	0,00

Capitalizzazione media di mercato

Ave Mkt Cap USD	Fondo
	34.618,13



Titoli principali

Nome	Settore	%
Taiwan Semiconductor...		9,46
Mahindra & Mahindra Ltd		8,27
HDFC Bank Ltd		6,80
Tata Consultancy Services Ltd		5,43
EPAM Systems Inc		5,33
Jeronimo Martins SGPS SA		4,78
Globant SA		4,59
Samsung Electronics Co Ltd		4,44
Weg SA		4,03
Delta Electronics Inc		3,76
% Primi 10 Titoli sul Patrimonio		56,89
Numero Complessivo di Titoli Azionari		28
Numero Complessivo di Titoli Obbligazionari		0

Distribuzione Settoriale %

Distribuzione Settoriale %	Fondo
Ciclico	23,45
Materie Prime	-
Beni di Consumo Ciclici	13,06
Finanza	10,39
Immobiliare	-
Sensibile	57,01
Telecomunicazioni	1,14
Energia	-
Beni Industriali	9,72
Tecnologia	46,15
Difensivo	19,54
Beni Difensivi	15,94
Salute	3,60
Servizi di Pubblica Utilità	-

Ripartizione Geografica %

Ripartizione Geografica %	Fondo
America	27,11
Stati Uniti	10,34
Canada	0,00
America Latina e Centrale	16,76
Europa	12,38
Regno Unito	0,00
Europa Occidentale - Euro	4,98
Europa Occidentale - Non Euro	0,00
Europa dell'Est	4,71
Africa	2,69
Medio Oriente	0,00
Asia	60,51
Giappone	0,00
Australasia	0,00
Asia - Paesi Sviluppati	30,44
Asia - Emergente	30,07

Anagrafica

Società di Gestione	First Sentier Investors (Ireland) Limited	Patrimonio Classe (Mln)	0,48 USD	Investimento Min. Ingresso	100.000 USD
Telefono	-	Domicilio	IRLANDA	Investimento Min. Successivo	-
Web	-	Valuta del Fondo	USD	T.E.R.	-
Data di Partenza	11/07/2024	UCITS	Si	Spese correnti	0,75%
Nome del Gestore	-	Inc/Acc	Acc	Commissione di incentivo	-
Data Inizio Gestione	-	ISIN	IE000RXZITL1		
NAV (04/02/2025)	USD 9,66				
Patrimonio Netto (Mln)	1,87 USD				

(31/12/2024)