

Mediolanum Best Brands Green Building Evolution LA EUR Accumulating

Categoria Morningstar™

Azionari Altri Settori

Benchmark Morningstar

Not Categorized
Usato nel Report

Benchmark Dichiarato

N/A

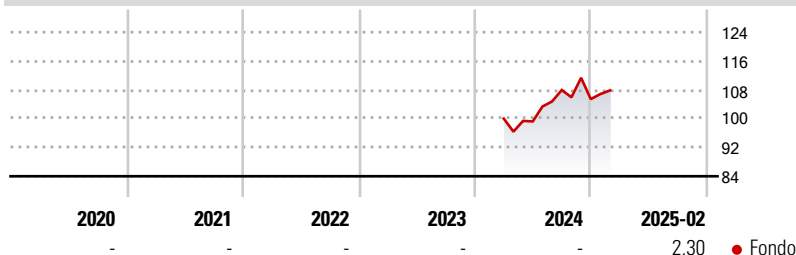
Morningstar Rating™

Senza rating

Obiettivo d'Investimento Dichiarato

The investment objective of Mediolanum Green Building Evolution is to achieve capital appreciation over a long term investment horizon by primarily investing in sustainable investments, particularly in companies that contribute to climate change mitigation in the built environment sector.

Rendimenti



Misure di Rischio

3Y Alpha	-	3Y Sharpe Ratio	-
3Y Beta	-	3Y Std Dev	-
3Y R-Squared	-	3Y Risk	-
3Y Info Ratio	-	5Y Risk	-
3Y Tracking Error	-	10Y Risk	-

Rend. Cumulati %

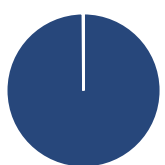
Periodo	Fondo
3-Mesi	-5,47
6-Mesi	0,48
1-Anno	-
3-Anni Ann.ti	-
5-Anni Ann.ti	-
10-Anni Ann.ti	-

Rendimenti aggiornati al 07/03/2025

Rendimenti

Periodo	Q1	Q2	Q3	Q4
Trimestrali %				
2025	-	-	-	-
2024	-	-0,77	8,78	-2,34
2023	-	-	-	-
2022	-	-	-	-
2021	-	-	-	-

Portafoglio 30/09/2024

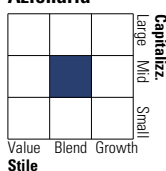


Asset Allocation %

Azioni	100,11
Obbligazioni	0,00
Liquidità	-0,11
Altro	0,00

Style Box

Azionaria



Value Blend Growth

Small Mid Large

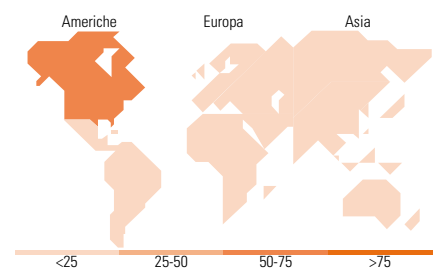
Style

Mkt Cap %

Category	Fondo
Giant	4,41
Large	40,05
Medium	49,48
Small	5,47
Micro	0,58

Capitalizzazione media di mercato

Ave Mkt Cap EUR	23.193,5
	1



Titoli principali

Nome	Settore	%
Prologis Inc	🏠	5,19
Welltower Inc	🏠	4,30
Equinix Inc	🏠	3,14
American Tower Corp	🏠	2,92
Schneider Electric SE	⚙️	2,68
Public Storage	🏠	2,50
Equity Residential	🏠	2,50
Trane Technologies PLC Class A	⚙️	2,46
Essex Property Trust Inc	🏠	2,36
Alexandria Real Estate...	🏠	2,26
% Primi 10 Titoli sul Patrimonio		30,31
Numero Complessivo di Titoli Azionari		86
Numero Complessivo di Titoli Obbligazionari		0

Distribuzione Settoriale %

Settore	Fondo
Ciclico	72,16
Materie Prime	0,55
Beni di Consumo Ciclici	0,14
Finanza	0,21
Immobiliare	71,26
Sensibile	27,58
Telecomunicazioni	0,10
Energia	0,05
Beni Industriali	26,48
Tecnologia	0,94
Difensivo	0,26
Beni Difensivi	0,08
Salute	0,14
Servizi di Pubblica Utilità	0,04

Ripartizione Geografica %

Regione	Fondo
America	64,35
Stati Uniti	63,80
Canada	0,54
America Latina e Centrale	0,01
Europa	18,53
Regno Unito	2,14
Europa Occidentale - Euro	10,46
Europa Occidentale - Non Euro	5,92
Europa dell'Est	0,00
Africa	0,00
Medio Oriente	0,01
Asia	17,11
Giappone	6,11
Australasia	4,43
Asia - Paesi Sviluppatti	6,50
Asia - Emergente	0,07

Anagrafica

Società di Gestione	Mediolanum International Funds Limited	Patrimonio Classe (Mln)	92,91 EUR	Investimento Min. Ingresso	-
Telefono	+353 1 2310800	Domicilio	IRLANDA	Investimento Min. Successivo	-
Web	www.mediolanuminternati.onalfunds.it/	Valuta del Fondo	EUR	T.E.R.	2,77%
Data di Partenza	22/03/2024	UCITS	Si	Spese correnti	-
Nome del Gestore	-	Inc/Acc	Acc	Commissione di incentivo	-
Data Inizio Gestione	-	ISIN	IE00035UNUN8		
NAV (07/03/2025)	EUR 5,22				
Patrimonio Netto (Mln)	89,61 EUR				

(30/09/2024)