

# Mediolanum Best Brands Green Building Evolution LB EUR Income

## Categoria Morningstar™

Azionari Altri Settori

## Benchmark Morningstar

Not Categorized  
Usato nel Report

## Benchmark Dichiarato

N/A

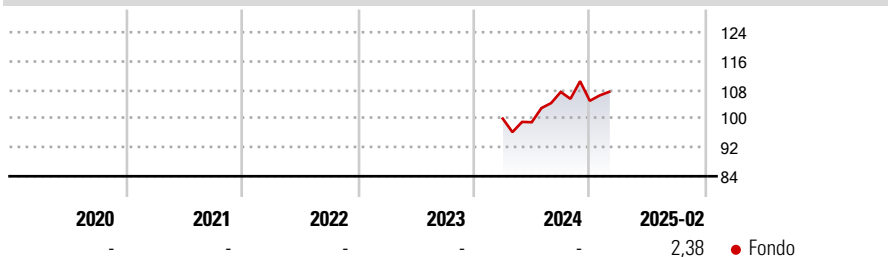
## Morningstar Rating™

Senza rating

### Obiettivo d'Investimento Dichiarato

The investment objective of Mediolanum Green Building Evolution is to achieve capital appreciation over a long term investment horizon by primarily investing in sustainable investments, particularly in companies that contribute to climate change mitigation in the built environment sector.

### Rendimenti



### Misure di Rischio

3Y Alpha	-	3Y Sharpe Ratio	-
3Y Beta	-	3Y Std Dev	-
3Y R-Squared	-	3Y Risk	-
3Y Info Ratio	-	5Y Risk	-
3Y Tracking Error	-	10Y Risk	-

### Rend. Cumulati %


Periodo	Fondo
3-Mesi	-5,66
6-Mesi	-0,02
1-Anno	-
3-Anni Ann.ti	-
5-Anni Ann.ti	-
10-Anni Ann.ti	-

Rendimenti aggiornati al 07/03/2025

### Rendimenti

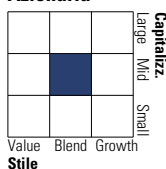
Periodo	Q1	Q2	Q3	Q4
<b>Trimestrali %</b>				
2025	-	-	-	-
2024	-	-0,99	8,48	-2,29
2023	-	-	-	-
2022	-	-	-	-
2021	-	-	-	-

### Portafoglio 30/09/2024



### Style Box

#### Azionaria



Value Blend Growth

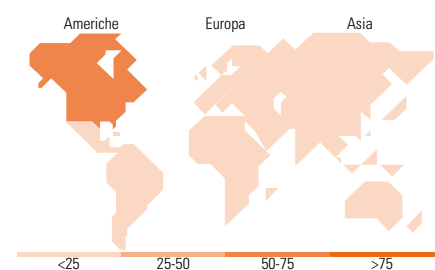
Style

### Mkt Cap %

Mkt Cap	Fondo
Giant	4,41
Large	40,05
Medium	49,48
Small	5,47
Micro	0,58

### Capitalizzazione media di mercato

Capitalizzazione	Fondo
Ave Mkt Cap EUR	23.193,5



### Titoli principali

Nome	Settore	%
Prologis Inc	🏠	5,19
Welltower Inc	🏠	4,30
Equinix Inc	🏠	3,14
American Tower Corp	🏠	2,92
Schneider Electric SE	⚙️	2,68
Public Storage	🏠	2,50
Equity Residential	🏠	2,50
Trane Technologies PLC Class A	⚙️	2,46
Essex Property Trust Inc	🏠	2,36
Alexandria Real Estate...	🏠	2,26
% Primi 10 Titoli sul Patrimonio		30,31
Numero Complessivo di Titoli Azionari		86
Numero Complessivo di Titoli Obbligazionari		0

### Distribuzione Settoriale %

Settore	Fondo
<b>Ciclico</b>	<b>72,16</b>
Materie Prime	0,55
Beni di Consumo Ciclici	0,14
Finanza	0,21
Immobiliare	71,26
<b>Sensibile</b>	<b>27,58</b>
Telecomunicazioni	0,10
Energia	0,05
Beni Industriali	26,48
Tecnologia	0,94
<b>Difensivo</b>	<b>0,26</b>
Beni Difensivi	0,08
Salute	0,14
Servizi di Pubblica Utilità	0,04

### Ripartizione Geografica %

Ripartizione Geografica %	Fondo
<b>America</b>	<b>64,35</b>
Stati Uniti	63,80
Canada	0,54
America Latina e Centrale	0,01
<b>Europa</b>	<b>18,53</b>
Regno Unito	2,14
Europa Occidentale - Euro	10,46
Europa Occidentale - Non Euro	5,92
Europa dell'Est	0,00
Africa	0,00
Medio Oriente	0,01
<b>Asia</b>	<b>17,11</b>
Giappone	6,11
Australasia	4,43
Asia - Paesi Sviluppatti	6,50
Asia - Emergente	0,07

### Anagrafica

Società di Gestione	Mediolanum International Funds Limited	Patrimonio Classe (Mln)	1,85 EUR	Investimento Min. Ingresso	-
Telefono	+353 1 2310800	Domicilio	IRLANDA	Investimento Min. Successivo	-
Web	www.mediolanuminternati.onalfunds.it/	Valuta del Fondo	EUR	T.E.R.	2,77%
Data di Partenza	22/03/2024	UCITS	Si	Spese correnti	-
Nome del Gestore	-	Inc/Acc	Inc	Commissione di incentivo	-
Data Inizio Gestione	-	ISIN	IE000EWN9ND8		
NAV (07/03/2025)	EUR 5,17				
Patrimonio Netto (Mln)	89,61 EUR				

(30/09/2024)