

Mediolanum Best Brands Green Building Evolution LHB EUR Income

Categoria Morningstar™

Azionari Altri Settori

Benchmark Morningstar

Not Categorized
Usato nel Report

Benchmark Dichiarato

N/A

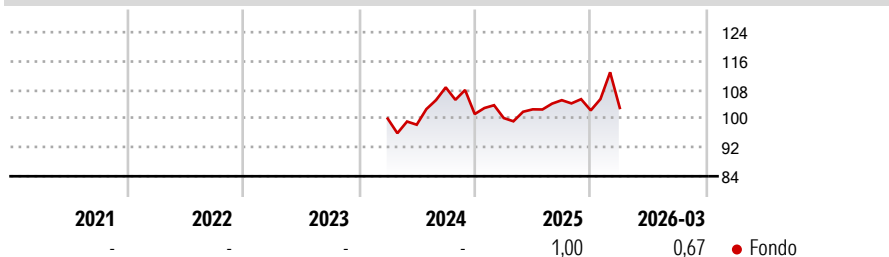
Morningstar Rating™

Senza rating

Obiettivo d'Investimento Dichiarato

The investment objective of Mediolanum Green Building Evolution is to achieve capital appreciation over a long term investment horizon by primarily investing in sustainable investments, particularly in companies that contribute to climate change mitigation in the built environment sector.

Rendimenti



Misure di Rischio

3Y Alpha	-	3Y Sharpe Ratio	-
3Y Beta	-	3Y Std Dev	-
3Y R-Squared	-	3Y Risk	-
3Y Info Ratio	-	5Y Risk	-
3Y Tracking Error	-	10Y Risk	-

Rend. Cumulati %


Periodo	Fondo
3-Mesi	5,32
6-Mesi	3,42
1-Anno	13,14
3-Anni Ann.ti	-
5-Anni Ann.ti	-
10-Anni Ann.ti	-

Rendimenti aggiornati al 24/04/2026

Rendimenti

Periodo	Q1	Q2	Q3	Q4
Trimestrali %				
2026	0,67	-	-	-
2025	-1,10	2,42	2,47	-2,69
2024	-	-1,69	10,56	-6,82
2023	-	-	-	-
2022	-	-	-	-

Portafoglio 31/12/2025



Style Box Azionaria

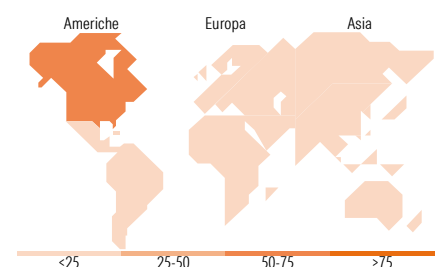


Mkt Cap %

Capitalizza.	Fondo
Giant	4,51
Large	34,44
Medium	43,90
Small	15,37
Micro	1,79

Capitalizzazione media di mercato

Capitalizzazione	Fondo
Ave Mkt Cap EUR	22.937,9
	3



Titoli principali

Nome	Settore	%
Welltower Inc	🏠	6,47
Prologis Inc	🏠	6,16
Equinix Inc	🏠	4,98
American Tower Corp	🏠	3,04
Digital Realty Trust Inc	🏠	2,77
Schneider Electric SE	⚙️	2,47
Simon Property Group Inc	🏠	2,38
Equity Residential	🏠	2,31
Mitsubishi Estate Co Ltd	🏠	2,21
CBRE Group Inc Class A	🏠	2,16
% Primi 10 Titoli sul Patrimonio		34,95
Numero Complessivo di Titoli Azionari		99
Numero Complessivo di Titoli Obbligazionari		0

Distribuzione Settoriale %

Settore	Fondo
Ciclico	79,01
🏠 Materie Prime	0,25
🏠 Beni di Consumo Ciclici	0,10
🏠 Finanza	0,18
🏠 Immobiliare	78,48
Sensibile	20,82
📞 Telecomunicazioni	0,09
⚡ Energia	0,03
⚙️ Beni Industriali	19,43
💻 Tecnologia	1,27
Difensivo	0,17
🏠 Beni Difensivi	0,05
🏠 Salute	0,09
💡 Servizi di Pubblica Utilità	0,03

Ripartizione Geografica %

Geografia	Fondo
America	64,39
Stati Uniti	64,13
Canada	0,24
America Latina e Centrale	0,01
Europa	16,75
Regno Unito	2,50
Europa Occidentale - Euro	10,39
Europa Occidentale - Non Euro	3,84
Europa dell'Est	0,00
Africa	0,00
Medio Oriente	0,01
Asia	18,86
Giappone	8,17
Australasia	4,53
Asia - Paesi Sviluppati	6,11
Asia - Emergente	0,05

Anagrafica

Società di Gestione	Mediolanum International Funds Limited	Patrimonio Classe (Mln)	0,65 EUR	Investimento Min. Ingresso	-
Telefono	+353 1 2310800	Domicilio	IRLANDA	Investimento Min. Successivo	-
Web	www.mediolanuminternati.onalfunds.it/	Valuta del Fondo	EUR	T.E.R.	2,77%
Data di Partenza	22/03/2024	UCITS	Si	Spese correnti	-
Nome del Gestore	-	Inc/Acc	Inc	Commissione di incentivo	-
Data Inizio Gestione	-	ISIN	IE000GRQGLH4		
NAV (24/04/2026)	EUR 5,47				
Patrimonio Netto (Mln)	102,78 EUR				

(31/12/2025)