

Morgan Stanley Investment Funds - Emerging Markets Debt Opportunities Fund Z

Categoria Morningstar™
EUR
 Obbligazionario Paesi Emergenti

Benchmark Morningstar
 Morningstar Emerging Markets Sovereign
 Bond GR USD
 Usato nel Report

Benchmark Dichiarato
 JPM EMB Hard Cur/local Cur 50-50 TR USD

Morningstar Rating™
 Senza rating

Obiettivo d'Investimento Dichiarato

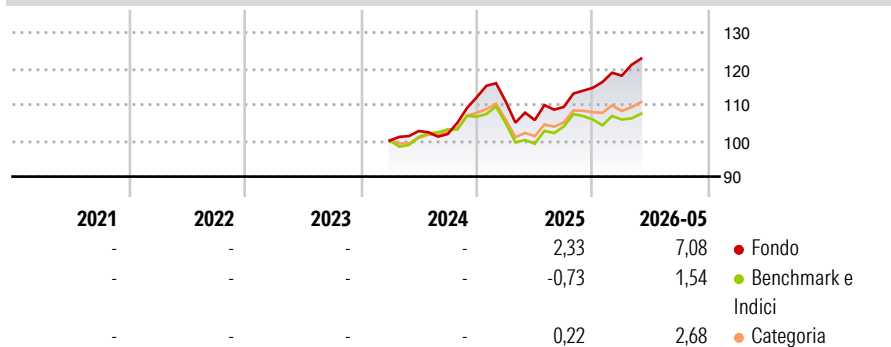
The Fund's investment objective is to increase the value of your investment through a combination of income and growth of capital (total return). The fund invests, directly or indirectly through derivatives, at least 70% of total net assets in government and corporate bonds in emerging or frontier markets (frontier markets are less developed than emerging markets).

Misure di Rischio

3Y Alpha	-	3Y Sharpe Ratio	-
3Y Beta	-	3Y Std Dev	-
3Y R-Squared	-	3Y Risk	-
3Y Info Ratio	-	5Y Risk	-
3Y Tracking Error	-	10Y Risk	-

Basati su Morningstar Emerging Markets Sovereign Bond GR USD (dove applicabile)


Rendimenti



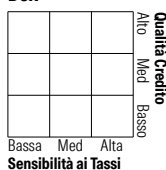
Rend. Cumulati %	Fondo	Bmk	Cat	Rendimenti Trimestrali %	Q1	Q2	Q3	Q4
3-Mesi	6,42	4,73	5,06	2026	2,94	-	-	-
6-Mesi	11,42	5,10	6,28	2025	-1,06	-4,64	3,45	4,85
1-Anno	20,22	11,84	13,52	2024	-	2,65	-0,81	10,03
3-Anni Ann.ti	-	-	-	2023	-	-	-	-
5-Anni Ann.ti	-	-	-	2022	-	-	-	-
10-Anni Ann.ti	-	-	-					

Rendimenti aggiornati al 26/06/2026

Portafoglio 31/12/2025



Fixed Income Style Box™



Fondo	Credit Quality %	Fond	Credit Quality %	Fond
Duration Effettiva	-	0	-	0
Maturità effettiva	-			
Qualità Credito Media	-			

Titoli principali

Nome	Settore	%
MS Liquidity Fds US Dlr Trs...	-	9,05
Uganda (Republic of)	-	2,26
Egypt (Arab Republic of)	-	2,23
Egypt (Arab Republic of)	-	1,91
Turkey (Republic of)	-	1,87
Poland (Republic of)	-	1,82
Secretaria Do Tesouro Nacional	-	1,74
Ukraine (Republic of)	-	1,69
Secretaria Do Tesouro Nacional	-	1,50
Suriname (Republic of)	-	1,50
% Primi 10 Titoli sul Patrimonio		25,56
Numero Complessivo di Titoli Azionari		1
Numero Complessivo di Titoli Obbligazionari		358

Fixed Income Sector Weightings %

Fondo	Fondo
Governativo	61,26
Societario	26,04
Cartolarizzazioni	0,00
Enti Locali	0,00
Liquidità ed equivalenti	12,69
Derivati	0,00
Coupon Range %	Fondo
0 coupon	13,05
Da 0 a 4 cedole	8,04
Da 4 a 6 cedole	11,20
Da 6 a 8 cedole	16,54
Da 8 a 10 cedole	22,35
Da 10 a 12 cedole	4,14
Oltre 12 cedole	24,69

Scadenze %

Fondo	Fondo
da 1 a 3	13,48
da 3 a 5	18,65
da 5 a 7	13,98
da 7 a 10	19,61
da 10 a 15	9,67
da 15 a 20	2,37
da 20 a 30	7,06
oltre 30	0,59

Anagrafica

Società di Gestione	MSIM Fund Management (Ireland) Limited	Patrimonio Classe (Mln)	0,98 EUR	Investimento Min. Ingresso	-
Telefono	-	Domicilio	LUSSEMBURGO	Investimento Min. Successivo	-
Web	www.morganstanley.com/im	Valuta del Fondo	EUR	T.E.R.	0,76%
Data di Partenza	21/03/2024	UCITS	Si	Spese correnti	-
Nome del Gestore	Akbar Causer Brian Shaw	Inc/Acc	Acc	Commissione di incentivo	-
Data Inizio Gestione	29/09/2023	ISIN	LU2781012666		
NAV (26/06/2026)	EUR 31,99				
Patrimonio Netto (Mln)	2.509,00 USD				

(31/12/2025)

See disclosures for more details

© 2026 Morningstar Italia. Tutti i diritti sono riservati. Le informazioni qui contenute: (1) sono proprietà di Morningstar, (2) non possono essere copiate, (3) non costituiscono consiglio di investimento; (4) sono fornite con scopi informativi; (5) sono ritenute attendibili da Morningstar che, pertanto, ne garantisce il maggior grado di accuratezza e completezza possibile, fatto salvo il caso in cui queste Le siano state fornite in modo errato e/o non completo dalle relative società prodotte; (6) sono estratte dai dati del fondo disponibili e riferiti a date temporali diverse. Morningstar non è responsabile per qualunque danno o perdita derivante da qualunque uso delle informazioni e chi visiona tali informazioni sarà responsabile dell'uso che andrà a farne. Non vi è naturalmente garanzia alcuna che i risultati del passato trovino un riscontro nel futuro.