

# Artemis Funds (Lux) - UK Select JI EUR Acc

## Categoria Morningstar™

Azionari UK Mid Cap

## Benchmark Morningstar

Morningstar UK All Cap Target Market

Exposure NR GBP

Usato nel Report

## Benchmark Dichiarato

FTSE All Share TR GBP

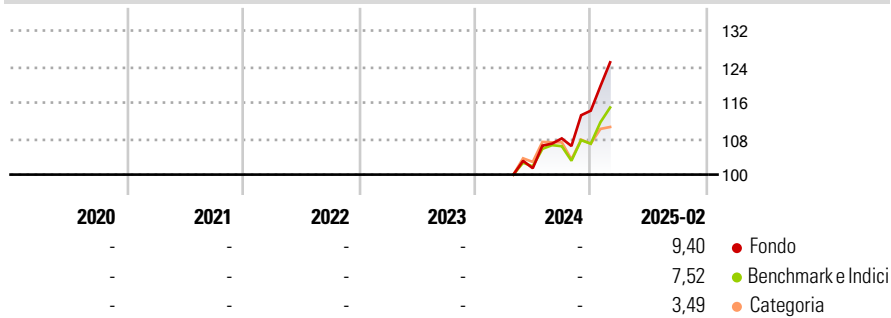
## Morningstar Rating™

Senza rating

### Obiettivo d'Investimento Dichiarato

The investment objective of the fund is to grow capital over a five year period. The Fund invests principally (at least 80% of its net assets) in equities of companies that are headquartered or have a significant part of their activities in the United Kingdom.

### Rendimenti



### Misure di Rischio

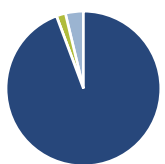
3Y Alpha	-	3Y Sharpe Ratio	-
3Y Beta	-	3Y Std Dev	-
3Y R-Squared	-	3Y Risk	-
3Y Info Ratio	-	5Y Risk	-
3Y Tracking Error	-	10Y Risk	-

Basati su Morningstar UK All Cap Target Market Exposure NR GBP (dove applicabile)

Rend. Cumulati %	Fondo	Bmk	Cat	Rendimenti Trimestrali %	Q1	Q2	Q3	Q4
3-Mesi	-2,80	-0,09	-3,90	2025	-	-	-	-
6-Mesi	8,24	4,91	1,16	2024	-	-	6,52	5,71
1-Anno	-	-	-	2023	-	-	-	-
3-Anni Ann.ti	-	-	-	2022	-	-	-	-
5-Anni Ann.ti	-	-	-	2021	-	-	-	-
10-Anni Ann.ti	-	-	-					

Rendimenti aggiornati al 11/03/2025

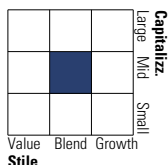
### Portafoglio 31/01/2025



Asset Allocation %	Netta
● Azioni	94,31
● Obbligazioni	0,00
● Liquidità	1,92
● Altro	3,76

### Style Box

#### Azionaria



Value Blend Growth

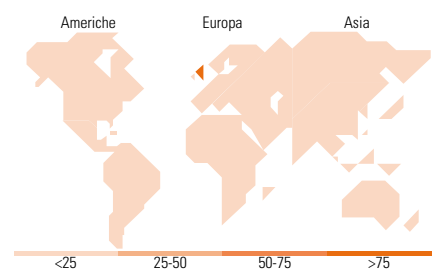
Style

### Mkt Cap %

Fondo	Fondo
Giant	10,17
Large	47,30
Medium	23,01
Small	16,89
Micro	2,64

### Capitalizzazione media di mercato

Fondo	Fondo
Ave Mkt Cap GBP	12.341,4
	4



<25 25-50 50-75 >75

### Titoli principali

Nome	Settore	%
Barclays PLC	🏦	5,96
Standard Chartered PLC	🏦	5,95
NatWest Group PLC	🏦	5,21
Rolls-Royce Holdings PLC	⚙️	4,82
International Consolidated...	⚙️	4,47
Shell PLC	🔥	3,84
3i Group Ord	-	3,73
HSBC Holdings PLC	🏦	3,37
Lloyds Banking Group PLC	🏦	3,26
Morgan Sindall Group PLC	⚙️	3,00
% Primi 10 Titoli sul Patrimonio		43,62
Numero Complessivo di Titoli Azionari		48
Numero Complessivo di Titoli Obbligazionari		0

### Distribuzione Settoriale %

Fondo	Fondo
<b>Ciclico</b>	<b>65,17</b>
🏠 Materie Prime	1,24
🛒 Beni di Consumo Ciclici	22,20
🏦 Finanza	40,89
🏠 Immobiliare	0,84
<b>Sensibile</b>	<b>30,26</b>
📡 Telecomunicazioni	-
⚡ Energia	6,60
🏭 Beni Industriali	20,74
💻 Tecnologia	2,92
<b>Difensivo</b>	<b>4,57</b>
🛡️ Beni Difensivi	2,62
🏥 Salute	-
💡 Servizi di Pubblica Utilità	1,95

### Ripartizione Geografica %

Fondo	Fondo
<b>America</b>	<b>1,97</b>
Stati Uniti	1,97
Canada	0,00
America Latina e Centrale	0,00
<b>Europa</b>	<b>98,03</b>
Regno Unito	92,21
Europa Occidentale - Euro	4,34
Europa Occidentale - Non Euro	0,00
Europa dell'Est	0,00
Africa	0,00
Medio Oriente	1,47
<b>Asia</b>	<b>0,00</b>
Giappone	0,00
Australasia	0,00
Asia - Paesi Sviluppati	0,00
Asia - Emergente	0,00

### Anagrafica

Società di Gestione	Artemis Investment Management LLP	Patrimonio Classe (Mln)	0,18 EUR	Investimento Min. Ingresso	-
Telefono	+44 (0)20 7399 6000	(11/03/2025)		Investimento Min. Successivo	-
Web	www.artemisonline.co.uk	Domicilio	LUSSEMBURGO	T.E.R.	0,81%
Data di Partenza	29/04/2024	Valuta del Fondo	EUR	Spese correnti	0,81%
Nome del Gestore	-	UCITS	Si	Commissione di incentivo	-
Data Inizio Gestione	29/04/2024	Inc/Acc	Acc		
NAV (11/03/2025)	EUR 1,14	ISIN	LU2783553147		
Patrimonio Netto (Mln)	32,48 GBP				

(31/01/2025)