

# T. Rowe Price Funds SICAV - US Smaller Companies Equity Fund Qdq EUR 1

## Categoria Morningstar™

Azionari USA Small Cap

## Benchmark Morningstar

Morningstar US Small Cap Extended NR

USD

Usato nel Report

## Benchmark Dichiarato

Russell 2500 Net 30%

## Morningstar Rating™

Senza rating

### Obiettivo d'Investimento Dichiarato

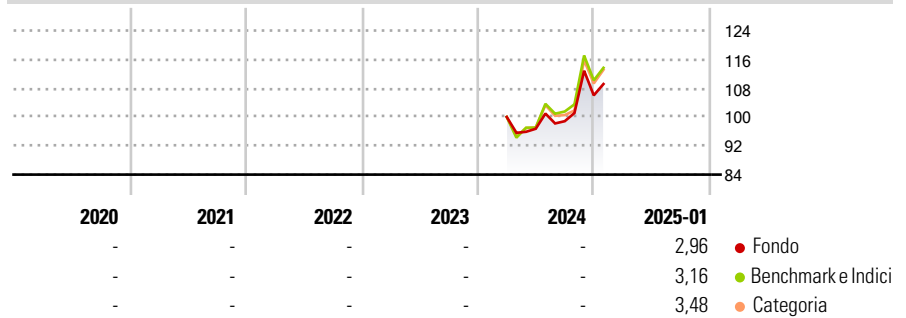
L'obiettivo del Fondo consiste nell'incrementare il valore delle azioni tramite l'incremento del valore dei investimenti. Il Fondo investe su base discrezionale principalmente in azioni e titoli collegati ad azioni di società di minori dimensioni statunitensi che presentano di norma un rischio e un rendimento elevato, con un valore di mercato pari o inferiore all'intervallo coperto dall'indice Russell 2500. La selezione delle imprese coniugherà l'investimento in società che evidenziano una crescita degli utili superiore alla media e in titoli che quotano a sconto rispetto alla media storica e/o alla media del rispettivo settore.

### Misure di Rischio

3Y Alpha	-	3Y Sharpe Ratio	-
3Y Beta	-	3Y Std Dev	-
3Y R-Squared	-	3Y Risk	-
3Y Info Ratio	-	5Y Risk	-
3Y Tracking Error	-	10Y Risk	-

Basati su Morningstar US Small Cap Extended NR USD (dove applicabile)

### Rendimenti




Rend. Cumulati %	Fondo	Bmk	Cat
3-Mesi	6,03	9,39	9,37
6-Mesi	11,82	16,96	14,25
1-Anno	-	-	-
3-Anni Ann.ti	-	-	-
5-Anni Ann.ti	-	-	-
10-Anni Ann.ti	-	-	-

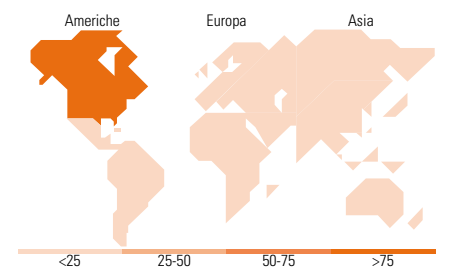
Rendimenti aggiornati al 04/02/2025

Rendimenti Trimestrali %	Q1	Q2	Q3	Q4
2025	-	-	-	-
2024	-	-3,27	2,16	7,26
2023	-	-	-	-
2022	-	-	-	-
2021	-	-	-	-

### Portafoglio 31/12/2024



Style Box	Mkt Cap %	Fondo
<b>Azionaria</b>	Giant	0,00
	Large	1,38
	Medium	31,16
	Small	57,85
	Micro	9,61
<b>Capitalizzazione media di mercato</b>	Ave Mkt Cap USD	7.670,58



### Titoli principali

Nome	Settore	%
Revvity Inc		1,61
Bruker Corp		1,51
Vontier Corp Ordinary Shares		1,38
The Simply Good Foods Co		1,35
Teledyne Technologies Inc		1,34
Haemonetics Corp		1,27
Sealed Air Corp		1,19
The Cooper Companies Inc		1,19
PTC Inc		1,19
Interparfums Inc		1,18
% Primi 10 Titoli sul Patrimonio		13,21
Numero Complessivo di Titoli Azionari		183
Numero Complessivo di Titoli Obbligazionari		0

Distribuzione Settoriale %	Fondo
<b>Ciclico</b>	<b>37,12</b>
Materie Prime	5,35
Beni di Consumo Ciclici	13,37
Finanza	14,42
Immobiliare	3,98
<b>Sensibile</b>	<b>41,22</b>
Telecomunicazioni	0,90
Energia	7,34
Beni Industriali	19,52
Tecnologia	13,45
<b>Difensivo</b>	<b>21,66</b>
Beni Difensivi	4,10
Salute	15,04
Servizi di Pubblica Utilità	2,52

Ripartizione Geografica %	Fondo
<b>America</b>	<b>98,83</b>
Stati Uniti	95,38
Canada	3,45
America Latina e Centrale	0,00
<b>Europa</b>	<b>1,17</b>
Regno Unito	0,45
Europa Occidentale - Euro	0,21
Europa Occidentale - Non Euro	0,51
Europa dell'Est	0,00
Africa	0,00
Medio Oriente	0,00
<b>Asia</b>	<b>0,00</b>
Giappone	0,00
Australasia	0,00
Asia - Paesi Sviluppati	0,00
Asia - Emergente	0,00

### Anagrafica

Società di Gestione	T. Rowe Price (Luxembourg) Management S.à r.l.	Patrimonio Classe (Mln)	0,01 EUR	Investimento Min. Ingresso	1.000 USD
Telefono	+441268466339	Domicilio	LUSSEMBURGO	Investimento Min. Successivo	100 USD
Web	www.troweprice.com	Valuta del Fondo	EUR	T.E.R.	-
Data di Partenza	22/03/2024	UCITS	Si	Spese correnti	0,73%
Nome del Gestore	Curt Organt	Inc/Acc	Inc	Commissione di incentivo	0,00%
Data Inizio Gestione	31/03/2019	ISIN	LU2770000912		
NAV (04/02/2025)	EUR 10,93				

# T. Rowe Price Funds SICAV - US Smaller Companies Equity Fund QdQ EUR 1

Patrimonio Netto (Mln) 5.013,64 USD

(31/12/2024)