

# Neuberger Berman US Equity Premium Fund GBP X Accumulating Class -

Categoria Morningstar™  
**Unhedged**

Benchmark Morningstar

Not Categorized

Usato nel Report

Benchmark Dichiarato

50% CBOE S&P 500 One-Week PutWrite

PR USD, 50% CBOE S&P 500 Putwrite PR

USD

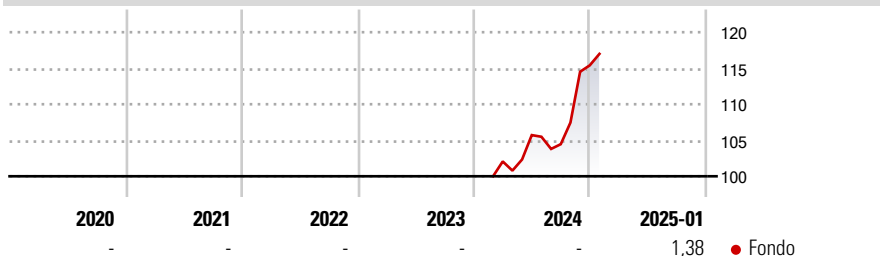
Morningstar Rating™

Senza rating

## Obiettivo d'Investimento Dichiarato

Il Fondo mira a incrementare il valore delle azioni tramite una combinazione di crescita e reddito conseguiti operando in strumenti finanziari, come le opzioni, adottando una strategia "put-writing" (emissione) sui mercati azionari USA, compresi i titoli a più bassa capitalizzazione.

## Rendimenti



## Misure di Rischio

3Y Alpha	-	3Y Sharpe Ratio	-
3Y Beta	-	3Y Std Dev	-
3Y R-Squared	-	3Y Risk	-
3Y Info Ratio	-	5Y Risk	-
3Y Tracking Error	-	10Y Risk	-

## Rend. Cumulati %

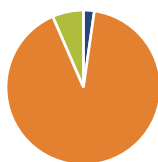
Periodo	Fondo
3-Mesi	9,32
6-Mesi	14,50
1-Anno	-
3-Anni Ann.ti	-
5-Anni Ann.ti	-
10-Anni Ann.ti	-

Rendimenti aggiornati al 04/02/2025

## Rendimenti

Periodo	Q1	Q2	Q3	Q4
2025	-	-	-	-
2024	-	3,59	-1,19	10,48
2023	-	-	-	-
2022	-	-	-	-
2021	-	-	-	-

## Portafoglio 31/12/2024



### Asset Allocation %

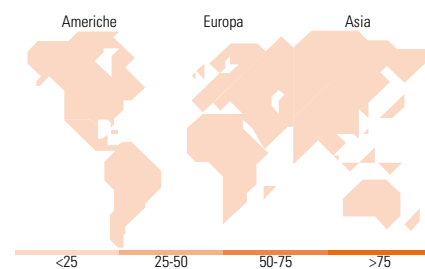
Azioni	95,56
Obbligazioni	6,82
Liquidità	0,00
Altro	-2,38

### Fixed Income

#### Style Box™

Qualità Credito	Alto	Med	Basso
Sensibilità ai Tassi	Bassa	Med	Alta

Duration Effettiva	-
Maturità effettiva	-
Qualità Credito Media	-



## Titoli principali

Nome	Settore	%
United States Treasury Notes	-	17,29
United States Treasury Notes	-	16,32
United States Treasury Notes	-	15,47
United States Treasury Notes	-	14,67
United States Treasury Notes	-	14,58
United States Treasury Notes	-	13,14
United States Treasury Notes	-	4,08
% Primi 10 Titoli sul Patrimonio		95,56
Numero Complessivo di Titoli Azionari		0
Numero Complessivo di Titoli Obbligazionari		7

## Fixed Income Sector Weightings %

Settore	Fondo
Governativo	93,34
Societario	0,00
Cartolarizzazioni	0,00
Enti Locali	0,00
Liquidità ed equivalenti	6,66
Derivati	0,00

## Coupon Range %

Intervallo	Fondo
0 coupon	0,00
Da 0 a 4 cedole	15,35
Da 4 a 6 cedole	84,65
Da 6 a 8 cedole	0,00
Da 8 a 10 cedole	0,00
Da 10 a 12 cedole	0,00
Oltre 12 cedole	0,00

## Ripartizione Geografica %

Regione	Fondo
<b>America</b>	<b>0,00</b>
Stati Uniti	-
Canada	-
America Latina e Centrale	-
<b>Europa</b>	<b>0,00</b>
Regno Unito	-
Europa Occidentale - Euro	-
Europa Occidentale - Non Euro	-
Europa dell'Est	-
Africa	-
Medio Oriente	-
<b>Asia</b>	<b>0,00</b>
Giappone	-
Australasia	-
Asia - Paesi Sviluppati	-
Asia - Emergente	-

## Anagrafica

Società di Gestione	Neuberger Berman Asset Management Ireland Limited	Patrimonio Classe (Mln)	107,63 GBP	Investimento Min. Ingresso	100.000.000 GBP
Telefono	-	Domicilio	IRLANDA	Investimento Min. Successivo	-
Web	-	Valuta del Fondo	GBP	T.E.R.	-
Data di Partenza	26/02/2024	UCITS	Si	Spese correnti	0,45%
Nome del Gestore	-	Inc/Acc	Acc	Commissione di incentivo	-
Data Inizio Gestione	30/12/2016	ISIN	IE000457NMH5		
NAV (04/02/2025)	GBP 11,47				
Patrimonio Netto (Mln)	663,54 USD				

(31/12/2024)