

# PriveEdge - Robeco Emerging Markets Equities Beta Enhanced Syst Hdg EUR MA

**Categoria Morningstar™**

Azionari Altri Settori

**Benchmark Morningstar**
Not Categorized  
Usato nel Report
**Benchmark Dichiarato**

MSCI EM NR USD

**Morningstar Rating™**

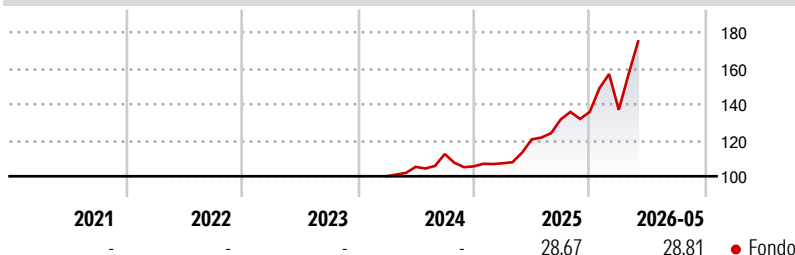
Senza rating

**Obiettivo d'Investimento Dichiarato**

The Sub-Fund is actively managed in reference to a benchmark. The MSCI Emerging Market ND USD (the "Benchmark") is used to define the initial investment universe for individual security selection, for performance comparison as well as for internal risk monitoring purposes. The Sub-Fund's securities will generally be similar to those of the Benchmark but the security weightings could differ materially. However, depending on the level of the Investment Manager's conviction, the Sub-Fund's holdings may at certain times be close to the Benchmark. The Investment Manager may also select securities not included in the Benchmark in order to take advantage of investment opportunities.

**Misure di Rischio**

3Y Alpha	-	3Y Sharpe Ratio	-
3Y Beta	-	3Y Std Dev	-
3Y R-Squared	-	3Y Risk	-
3Y Info Ratio	-	5Y Risk	-
3Y Tracking Error	-	10Y Risk	-

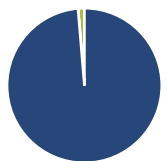
**Rendimenti**

**Rend. Cumulati %**

Rend. Cumulati %	Fondo
3-Mesi	18,32
6-Mesi	28,17
1-Anno	45,56
3-Anni Ann.ti	-
5-Anni Ann.ti	-
10-Anni Ann.ti	-

Rendimenti aggiornati al 12/06/2026

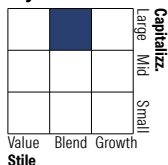
**Rendimenti**

Rendimenti	Q1	Q2	Q3	Q4
<b>Trimestrali %</b>				
2026	0,81	-	-	-
2025	1,61	12,39	9,23	3,15
2024	-	5,22	6,75	-6,06
2023	-	-	-	-
2022	-	-	-	-

**Portafoglio 30/04/2026**

**Asset Allocation %**

● Azioni	101,34
● Obbligazioni	0,00
● Liquidità	-1,35
● Altro	0,01

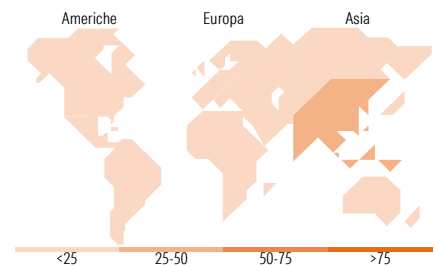
Netta

**Style Box Azionaria**

**Mkt Cap %**

Mkt Cap %	Fondo
Giant	49,96
Large	36,29
Medium	11,15
Small	2,39
Micro	0,21

**Capitalizzazione media di mercato**

Capitalizzazione media di mercato	Fondo
Ave Mkt Cap USD	54.948,73


**Titoli principali**

Nome	Settore	%
Taiwan Semiconductor...		9,78
Samsung Electronics Co Ltd		5,23
SK Hynix Inc		3,58
MSCI E/M FUT JUN26		3,17
Tencent Holdings Ltd		2,74
Alibaba Group Holding Ltd...		1,85
Samsung Electronics Co Ltd...		1,83
Delta Electronics Inc		1,51
SK Square		1,30
China Construction Bank Corp...		1,25
% Primi 10 Titoli sul Patrimonio		32,24
Numero Complessivo di Titoli Azionari		408
Numero Complessivo di Titoli Obbligazionari		0

**Distribuzione Settoriale %**

Distribuzione Settoriale %	Fondo
<b>Ciclico</b>	<b>35,79</b>
Materie Prime	7,00
Beni di Consumo Ciclici	9,37
Finanza	18,39
Immobiliare	1,03
<b>Sensibile</b>	<b>56,93</b>
Telecomunicazioni	6,92
Energia	2,92
Beni Industriali	7,77
Tecnologia	39,32
<b>Difensivo</b>	<b>7,28</b>
Beni Difensivi	1,93
Salute	4,81
Servizi di Pubblica Utilità	0,54

**Ripartizione Geografica %**

Ripartizione Geografica %	Fondo
<b>America</b>	<b>7,55</b>
Stati Uniti	0,37
Canada	0,00
America Latina e Centrale	7,18
<b>Europa</b>	<b>9,57</b>
Regno Unito	0,00
Europa Occidentale - Euro	0,02
Europa Occidentale - Non Euro	0,00
Europa dell'Est	1,88
Africa	1,94
Medio Oriente	5,72
<b>Asia</b>	<b>82,88</b>
Giappone	0,00
Australasia	0,00
Asia - Paesi Sviluppati	42,67
Asia - Emergente	40,21

**Anagrafica**

Società di Gestione	Robeco Institutional Asset Management BV	Patrimonio Classe (Mln)	33,94 EUR	Investimento Min. Ingresso	3.000 EUR
Telefono	+31 10 2241224	(12/06/2026)		Investimento Min. Successivo	1 EUR
Web	www.robeco.com	Domicilio	LUSSEMBURGO	T.E.R.	0,75%
Data di Partenza	07/03/2024	Valuta del Fondo	EUR	Spese correnti	0,76%
Nome del Gestore	-	UCITS	Si	Commissione di incentivo	-
Data Inizio Gestione	07/03/2024	Inc/Acc	Acc		
		ISIN	LU2756373432		

[See disclosures for more details](#)

© 2026 Morningstar Italia. Tutti i diritti sono riservati. Le informazioni qui contenute: (1) sono proprietà di Morningstar, (2) non possono essere copiate, (3) non costituiscono consiglio di investimento; (4) sono fornite con scopi informativi; (5) sono ritenute attendibili da Morningstar che, pertanto, ne garantisce il maggior grado di accuratezza e completezza possibile, fatto salvo il caso in cui queste Le siano state fornite in modo errato e/o non completo dalle relative società prodotte; (6) sono estratte dai dati del fondo disponibili e riferiti a date temporali diverse. Morningstar non è responsabile per qualunque danno o perdita derivante da qualunque uso delle informazioni e chi visiona tali informazioni sarà responsabile dell'uso che andrà a farne. Non vi è naturalmente garanzia alcuna che i risultati del passato trovino un riscontro nel futuro.

# PrivilEdge - Robeco Emerging Markets Equities Beta Enhanced Syst Hdg EUR MA

NAV (12/06/2026)

EUR 17,27

Patrimonio Netto (Mln)

2.139,28 USD

(30/04/2026)

[See disclosures for more details](#)

© 2026 Morningstar Italia. Tutti i diritti sono riservati. Le informazioni qui contenute: (1) sono proprietà di Morningstar, (2) non possono essere copiate, (3) non costituiscono consiglio di investimento; (4) sono fornite con scopi informativi; (5) sono ritenute attendibili da Morningstar che, pertanto, ne garantisce il maggior grado di accuratezza e completezza possibile, fatto salvo il caso in cui queste Le siano state fornite in modo errato e/o non completo dalle relative società prodotte; (6) sono estratte dai dati del fondo disponibili e riferiti a date temporali diverse. Morningstar non è responsabile per qualunque danno o perdita derivante da qualunque uso delle informazioni e chi visiona tali informazioni sarà responsabile dell'uso che andrà a farne. Non vi è naturalmente garanzia alcuna che i risultati del passato trovino un riscontro nel futuro.

