

Private Bank Funds I - Dynamic Multi-Asset Fund (USD) C Acc EUR Hedged

Categoria Morningstar™

Altro

Benchmark Morningstar

Not Categorized

Usato nel Report

Benchmark Dichiarato

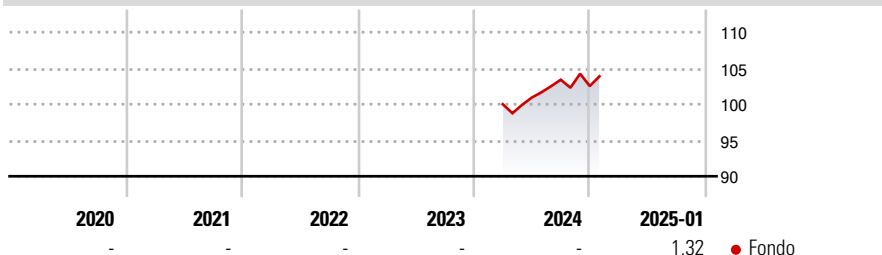
ICE BofA SOFR Overnight Offer TR USD

Morningstar Rating™

Senza rating

Obiettivo d'Investimento Dichiarato

The Sub-Fund seeks to achieve a return in USD, through a combination of income and capital appreciation, in excess of its cash benchmark over a full market cycle. This will be achieved by investing in a diversified multi-asset portfolio of UCITS, UCLs, structured products and financial derivative instruments where appropriate.

Rendimenti

Misure di Rischio

3Y Alpha	-	3Y Sharpe Ratio	-
3Y Beta	-	3Y Std Dev	-
3Y R-Squared	-	3Y Risk	-
3Y Info Ratio	-	5Y Risk	-
3Y Tracking Error	-	10Y Risk	-


Rend. Cumulati %

Termine	Fondo
3-Mesi	1,55
6-Mesi	2,18
1-Anno	-
3-Anni Ann.ti	-
5-Anni Ann.ti	-
10-Anni Ann.ti	-

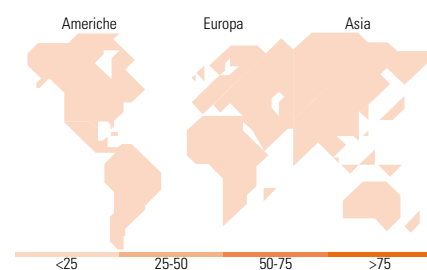
Rendimenti aggiornati al 31/01/2025

Rendimenti

Periodo	Q1	Q2	Q3	Q4
2025	-	-	-	-
2024	-	0,92	2,46	-0,86
2023	-	-	-	-
2022	-	-	-	-
2021	-	-	-	-

Portafoglio -
Asset Allocation % Netta
Fixed Income
Style Box™

Sensibilità ai Tassi

Caratteristica	Fondo
Duration Effettiva	-
Maturità effettiva	-
Qualità Credito Media	-


Titoli principali

Nome	Settore	%
% Primi 10 Titoli sul Patrimonio		0,00
Numero Complessivo di Titoli Azionari		-
Numero Complessivo di Titoli Obbligazionari		-

Fixed Income Sector Weightings %

Settore	Fondo
Governativo	0,00
Societario	0,00
Cartolarizzazioni	0,00
Enti Locali	0,00
Liquidità ed equivalenti	0,00
Derivati	0,00

Coupon Range %

Intervallo	Fondo
0 coupon	0,00
Da 0 a 4 cedole	0,00
Da 4 a 6 cedole	0,00
Da 6 a 8 cedole	0,00
Da 8 a 10 cedole	0,00
Da 10 a 12 cedole	0,00
Oltre 12 cedole	0,00

Ripartizione Geografica %

Regione	Fondo
America	0,00
Stati Uniti	-
Canada	-
America Latina e Centrale	-
Europa	0,00
Regno Unito	-
Europa Occidentale - Euro	-
Europa Occidentale - Non Euro	-
Europa dell'Est	-
Africa	-
Medio Oriente	-
Asia	0,00
Giappone	-
Australasia	-
Asia - Paesi Sviluppati	-
Asia - Emergente	-

Anagrafica

Società di Gestione	JPMorgan Asset Management (Europe) S.à r.l.	Patrimonio Classe (Mln)	66,60 USD	Investimento Min. Ingresso	35.000 EUR
Telefono	+352 34 101	Domicilio	LUSSEMBURGO	Investimento Min. Successivo	1.000 EUR
Web	http://www.jpmorganassetmanagement.com	Valuta del Fondo	EUR	T.E.R.	0,76%
Data di Partenza	27/03/2024	UCITS	Si	Spese correnti	1,22%
Nome del Gestore	-	Inc/Acc	Acc	Commissione di incentivo	-
Data Inizio Gestione	14/10/2015	ISIN	LU2760869953		
NAV (31/01/2025)	EUR 104,42				
Patrimonio Netto (Mln)	-				