

Janus Henderson Horizon Global Smaller Companies Fund X2 USD

Categoria Morningstar™

Azionari Internazionali Small Cap

Benchmark Morningstar

Morningstar Global Markets Small-Mid Cap NR USD
Usato nel Report

Benchmark Dichiarato

MSCI World Small Cap NR USD

Morningstar Rating™

Senza rating

Obiettivo d'Investimento Dichiarato

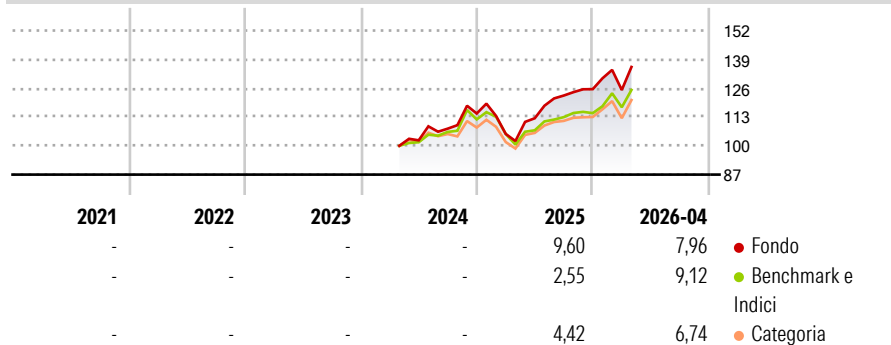
The Fund aims to provide capital growth over the long term. The Fund invests at least 80% of its net assets in equities or equity-related instruments of small capitalisation companies, in any industry, in any country. In this context, small capitalisation companies are those whose market capitalisation, at the time of initial purchase, are within the range of market capitalisations of companies included in the MSCI World Small Cap Index.

Misure di Rischio

3Y Alpha	-	3Y Sharpe Ratio	-
3Y Beta	-	3Y Std Dev	-
3Y R-Squared	-	3Y Risk	-
3Y Info Ratio	-	5Y Risk	-
3Y Tracking Error	-	10Y Risk	-

Basati su Morningstar Global Markets Small-Mid Cap NR USD (dove applicabile)

Rendimenti



Rend. Cumulati %

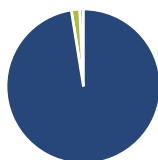
	Fondo	Bmk	Cat
3-Mesi	5,80	4,21	3,43
6-Mesi	13,00	11,56	8,17
1-Anno	26,03	17,56	10,78
3-Anni Ann.ti	-	-	-
5-Anni Ann.ti	-	-	-
10-Anni Ann.ti	-	-	-

Rendimenti aggiornati al 13/05/2026

Rendimenti Trimestrali %

	Q1	Q2	Q3	Q4
2026	-0,31	-	-	-
2025	-8,05	6,72	9,12	2,36
2024	-	-	5,13	6,34
2023	-	-	-	-
2022	-	-	-	-

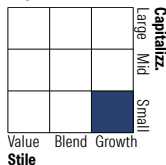
Portafoglio 31/03/2026



Asset Allocation %

Azioni	97,46
Obbligazioni	0,00
Liquidità	1,74
Altro	0,79

Style Box Azionaria

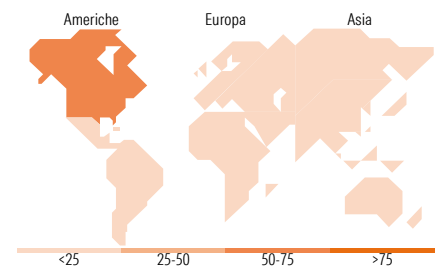


Mkt Cap %

Giant	0,93
Large	0,00
Medium	39,50
Small	44,59
Micro	14,98

Capitalizzazione media di mercato

Ave Mkt Cap USD 5.456,71



Titoli principali

Nome	Settore	%
Comfort Systems USA Inc	🔧	3,62
Powell Industries Inc	🔧	3,06
Bel Fuse Inc Class B	📄	2,83
Sterling Infrastructure Inc	🔧	2,49
Fabrinet	📄	2,42
DPM Metals Inc	🏭	2,21
Mueller Industries Inc	🔧	2,06
Japan Petroleum Exploration...	🔥	1,85
Andersons Inc	🏠	1,81
Blue Bird Corp	🔧	1,72
% Primi 10 Titoli sul Patrimonio		24,08
Numero Complessivo di Titoli Azionari		108
Numero Complessivo di Titoli Obbligazionari		0

Distribuzione Settoriale %

	Fondo
Ciclico	34,78
Materie Prime	6,97
Beni di Consumo Ciclici	11,34
Finanza	13,21
Immobiliare	3,26
Sensibile	50,54
Telecomunicazioni	3,24
Energia	6,18
Beni Industriali	28,69
Tecnologia	12,43
Difensivo	14,68
Beni Difensivi	4,59
Salute	9,16
Servizi di Pubblica Utilità	0,93

Ripartizione Geografica %

	Fondo
America	68,04
Stati Uniti	63,91
Canada	4,13
America Latina e Centrale	0,00
Europa	12,75
Regno Unito	5,01
Europa Occidentale - Euro	5,98
Europa Occidentale - Non Euro	1,76
Europa dell'Est	0,00
Africa	0,00
Medio Oriente	0,00
Asia	19,21
Giappone	13,69
Australasia	5,03
Asia - Paesi Sviluppati	0,00
Asia - Emergente	0,49

Anagrafica

Società di Gestione	Janus Henderson Investors	Patrimonio Classe (Mln)	10,69 USD	Investimento Min. Ingresso	2.500 USD
Telefono	8002270486	(13/05/2026)		Investimento Min. Successivo	500 USD
Web	www.janushenderson.com	Domicilio	LUSSEMBURGO	T.E.R.	2,48%
Data di Partenza	03/04/2024	Valuta del Fondo	USD	Spese correnti	-
Nome del Gestore	-	UCITS	Si	Commissione di incentivo	10,00%
Data Inizio Gestione	06/08/2019	Inc/Acc	Acc		
NAV (13/05/2026)	USD 52,06	ISIN	LU2780518978		
Patrimonio Netto (Mln)	2.014,74 USD				

(31/03/2026)