

T. Rowe Price Funds SICAV - Global Impact Equity Fund S (JPY)

Categoria Morningstar™

Azionari Internazionali Large Cap Growth

Benchmark Morningstar

Morningstar Global Growth Target Market

Exposure NR USD

Usato nel Report

Benchmark Dichiarato

MSCI ACWI NR USD

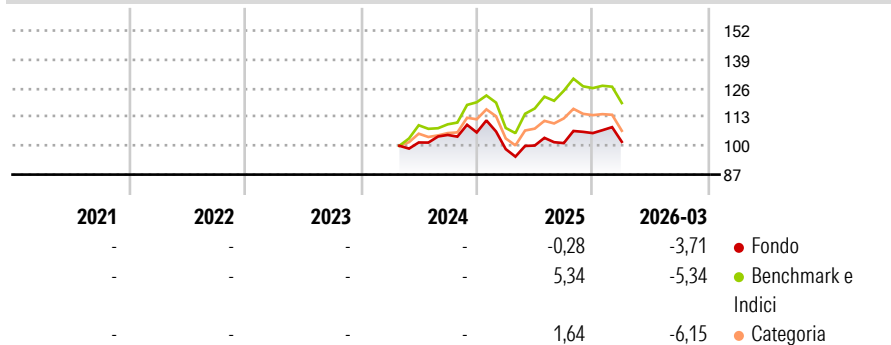
Morningstar Rating™

Senza rating

Obiettivo d'Investimento Dichiarato

To have a positive impact on the environment and society by investing primarily in sustainable investments, where the companies' current or future business activities are expected to generate a positive impact whilst at the same time seeking to increase the value of its shares, over the long term, through growth in the value of its investments.

Rendimenti



Misure di Rischio

3Y Alpha	-	3Y Sharpe Ratio	-
3Y Beta	-	3Y Std Dev	-
3Y R-Squared	-	3Y Risk	-
3Y Info Ratio	-	5Y Risk	-
3Y Tracking Error	-	10Y Risk	-

Basati su Morningstar Global Growth Target Market Exposure NR USD (dove applicabile)

Rend. Cumulati %

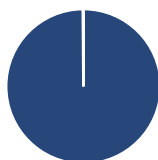
	Fondo	Bmk	Cat
3-Mesi	-0,24	0,56	-2,65
6-Mesi	5,38	4,09	0,43
1-Anno	19,24	32,53	18,95
3-Anni Ann.ti	-	-	-
5-Anni Ann.ti	-	-	-
10-Anni Ann.ti	-	-	-

Rendimenti aggiornati al 16/04/2026

Rendimenti

	Q1	Q2	Q3	Q4
2026	-3,71	-	-	-
2025	-7,09	1,64	1,10	4,45
2024	-	-	3,35	1,07
2023	-	-	-	-
2022	-	-	-	-

Portafoglio 28/02/2026



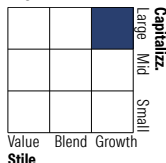
Asset Allocation %

- Azioni
- Obbligazioni
- Liquidità
- Altro

Netta

Azioni	99,88
Obbligazioni	0,12
Liquidità	0,00
Altro	0,00

Style Box Azionaria

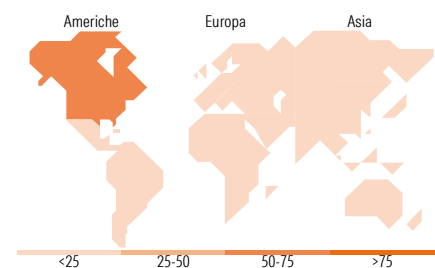


Mkt Cap %

Fondo	Value	Blend	Growth
Giant	30,25		
Large	35,42		
Medium	24,28		
Small	9,65		
Micro	0,39		

Capitalizzazione media di mercato

Fondo	Ave Mkt Cap USD
	61.018,39



Titoli principali

Nome	Settore	%
Linde PLC	Industria Chimica	3,31
Broadcom Inc	Software	3,05
TE Connectivity PLC...	Software	2,77
Popular Inc	Software	2,60
AstraZeneca PLC	Industria Farmaceutica	2,37
ASML Holding NV	Software	2,25
Deere & Co	Industria Macchinari	2,24
Waste Connections Inc	Industria Macchinari	2,18
KLA Corp	Software	2,15
Banco Bilbao Vizcaya...	Banca	2,05
% Primi 10 Titoli sul Patrimonio		24,99
Numero Complessivo di Titoli Azionari		68
Numero Complessivo di Titoli Obbligazionari		1

Distribuzione Settoriale %

Fondo	Ciclico
	21,39
Materie Prime	3,31
Beni di Consumo Ciclici	3,60
Finanza	14,48
Immobiliare	-
Sensibile	54,55
Telecomunicazioni	1,30
Energia	-
Beni Industriali	25,66
Tecnologia	27,59
Difensivo	24,06
Beni Difensivi	-
Salute	19,39
Servizi di Pubblica Utilità	4,67

Ripartizione Geografica %

Fondo	America
	63,05
Stati Uniti	54,49
Canada	3,23
America Latina e Centrale	5,33
Europa	18,90
Regno Unito	3,41
Europa Occidentale - Euro	12,49
Europa Occidentale - Non Euro	3,00
Europa dell'Est	0,00
Africa	0,00
Medio Oriente	0,00
Asia	18,05
Giappone	4,81
Australasia	0,00
Asia - Paesi Sviluppati	4,64
Asia - Emergente	8,61

Anagrafica

Società di Gestione	T. Rowe Price (Luxembourg) Management S.à r.l.	Patrimonio Classe (Mln)	442,38 JPY	Investimento Min. Ingresso	-
Telefono	+441268466339	(16/04/2026)		Investimento Min. Successivo	-
Web	www.troweprice.com	Domicilio	LUSSEMBURGO	T.E.R.	-
Data di Partenza	12/04/2024	Valuta del Fondo	JPY	Spese correnti	0,10%
Nome del Gestore	-	UCITS	Si	Commissione di incentivo	0,00%
Data Inizio Gestione	08/10/2021	Inc/Acc	Acc		
NAV (16/04/2026)	JPY 1.250,00	ISIN	LU2770000839		

T. Rowe Price Funds SICAV - Global Impact Equity Fund S (JPY)

Patrimonio Netto (Mln)

20,67 USD

(28/02/2026)