

L&G Emerging Markets High Yield Bond Fund I EUR Hedged Acc

Categoria Morningstar™

Obbligazionari Corporate Paesi Emergenti
EUR

Benchmark Morningstar

Morningstar Emerging Markets Corporate
Bond 10% China Capped GR Hedged EUR
Usato nel Report

Benchmark Dichiarato

ICE BofA EM BB&B non-fin cns bspk TR USD

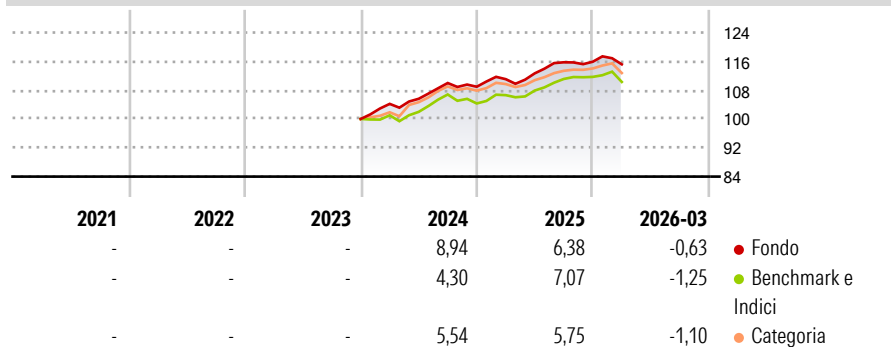
Morningstar Rating™

Senza rating

Obiettivo d'Investimento Dichiarato

The objective of the Fund is to provide long term return consisting of a combination of capital growth and income. The Fund is actively managed and seeks to achieve this objective by investing at least 80% of its assets in a variety of sub-investment grade Developing/ Emerging Market fixed income securities.

Rendimenti



Misure di Rischio

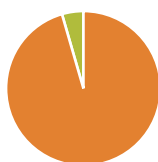
3Y Alpha	-	3Y Sharpe Ratio	-
3Y Beta	-	3Y Std Dev	-
3Y R-Squared	-	3Y Risk	-
3Y Info Ratio	-	5Y Risk	-
3Y Tracking Error	-	10Y Risk	-

Basati su Morningstar Emerging Markets Corporate Bond 10% China Capped GR Hedged EUR (dove applicabile)

Rend. Cumulati %	Fondo	Bmk	Cat	Rendimenti Trimestrali %	Q1	Q2	Q3	Q4
3-Mesi	0,08	-0,11	-0,22	2026	-0,63	-	-	-
6-Mesi	1,32	0,16	0,51	2025	1,93	1,46	2,72	0,14
1-Anno	6,76	5,65	4,86	2024	4,19	1,36	4,15	-0,94
3-Anni Ann.ti	-	-	-	2023	-	-	-	-
5-Anni Ann.ti	-	-	-	2022	-	-	-	-
10-Anni Ann.ti	-	-	-					

Rendimenti aggiornati al 29/04/2026

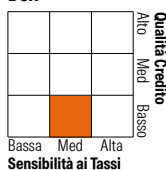
Portafoglio 28/02/2026



Asset Allocation %	Netta
Azioni	0,00
Obbligazioni	95,52
Liquidità	4,48
Altro	0,00

Fixed Income Style

Box™



Duration Effettiva	-
Maturità effettiva	-
Qualità Credito Media	BB

Credit Quality %	Fond	Credit Quality %	Fond
AAA	6,20	BBB	4,61
AA	0,00	BB	52,96
A	0,65	B	32,38
		Below B	3,21
		Not Rated	0,00

Titoli principali

Nome	Settore	%
YPF Sociedad Anonima 8.25%	-	2,70
Samarco Mineracao SA 4%	-	2,59
Grupo Nutresa Sa 9%	-	1,81
CSN Resources S.A. 4.625%	-	1,67
Ecopetrol S.A. 5.875%	-	1,51
Petrobras Global Finance...	-	1,39
Azule Energy Finance PLC...	-	1,38
Ecopetrol S.A. 8.375%	-	1,22
State Enterprise Navoiyuran...	-	1,21
WE Soda Investments Holding...	-	1,21
% Primi 10 Titoli sul Patrimonio		16,68
Numero Complessivo di Titoli Azionari		0
Numero Complessivo di Titoli Obbligazionari		185

Fixed Income Sector Weightings %

	Fondo
☑ Governativo	1,21
⚙ Societario	94,30
🏠 Cartolarizzazioni	0,00
👤 Enti Locali	0,00
🏦 Liquidità ed equivalenti	7,00
📄 Derivati	-2,52

Coupon Range %

	Fondo
0 coupon	0,00
Da 0 a 4 cedole	4,15
Da 4 a 6 cedole	27,09
Da 6 a 8 cedole	34,83
Da 8 a 10 cedole	33,56
Da 10 a 12 cedole	0,00
Oltre 12 cedole	0,37

Scadenze %

	Fondo
da 1 a 3	13,47
da 3 a 5	28,88
da 5 a 7	23,14
da 7 a 10	19,99
da 10 a 15	2,42
da 15 a 20	5,24
da 20 a 30	4,63
oltre 30	0,12

Anagrafica

Società di Gestione	LGIM Managers (Europe) Limited	Patrimonio Classe (Mln)	0,00 EUR	Investimento Min. Ingresso	1.000.000 USD
Telefono	-	Domicilio	LUSSEMBURGO	Investimento Min. Successivo	100.000 USD
Web	https://www.lgim.com/	Valuta del Fondo	EUR	T.E.R.	-
Data di Partenza	25/10/2023	UCITS	Si	Spese correnti	0,69%
Nome del Gestore	-	Inc/Acc	Acc	Commissione di incentivo	-
Data Inizio Gestione	25/10/2023	ISIN	LU2640938481		
NAV (29/04/2026)	EUR 1,26				
Patrimonio Netto (Mln)	169,53 USD				

(28/02/2026)