

# Invesco Funds - Invesco Japanese Equity Advantage Fund A Annual Distribution USD

## Categoria Morningstar™

Category\_EUCA001031

## Benchmark Morningstar

Morningstar Japan Growth Target Market

Exposure NR JPY

Usato nel Report

## Benchmark Dichiarato

TOPIX NR JPY

## Morningstar Rating™

Senza rating

### Obiettivo d'Investimento Dichiarato

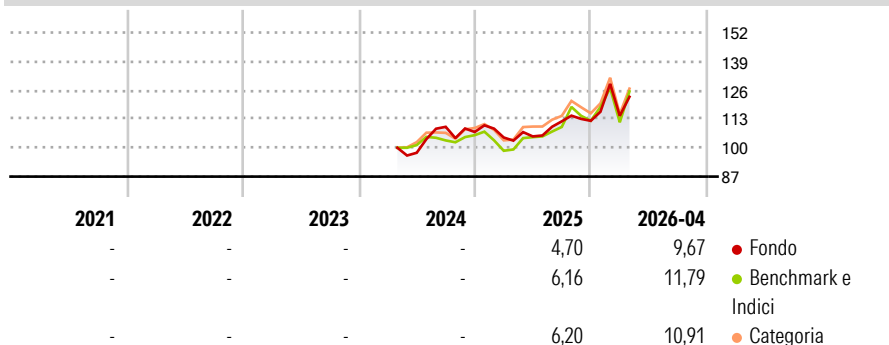
L'obiettivo d'investimento del Comparto è l'apprezzamento del capitale nel lungo termine, misurato in yen, investendo principalmente in titoli azionari di società ubicate o che esercitano prevalentemente la loro attività economica in Giappone e quotate su qualsiasi borsa valori o al mercato ristretto. Il Comparto investirà in società che fanno un uso proficuo non solo del capitale, ma anche delle loro attività immateriali (tra cui, a mero titolo d'esempio, valori dei marchi, perfezionamenti tecnici o ampia clientela). Il Comparto potrà inoltre investire, in via accessoria, in obbligazioni convertibili, azioni ordinarie e altri strumenti legati ad azioni.

### Misure di Rischio

3Y Alpha	-	3Y Sharpe Ratio	-
3Y Beta	-	3Y Std Dev	-
3Y R-Squared	-	3Y Risk	-
3Y Info Ratio	-	5Y Risk	-
3Y Tracking Error	-	10Y Risk	-

Basati su Morningstar Japan Growth Target Market Exposure NR JPY (dove applicabile)

### Rendimenti

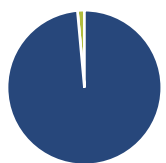


Rend. Cumulati %	Fondo	Bmk	Cat
3-Mesi	3,61	5,53	1,69
6-Mesi	14,80	12,51	10,03
1-Anno	23,11	28,98	22,22
3-Anni Ann.ti	-	-	-
5-Anni Ann.ti	-	-	-
10-Anni Ann.ti	-	-	-

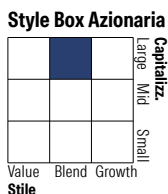
Rendimenti aggiornati al 13/05/2026

Rendimenti	Q1	Q2	Q3	Q4
2026	2,02	-	-	-
2025	-2,32	0,47	6,46	0,21
2024	-	-	11,97	-2,13
2023	-	-	-	-
2022	-	-	-	-

### Portafoglio 30/04/2026

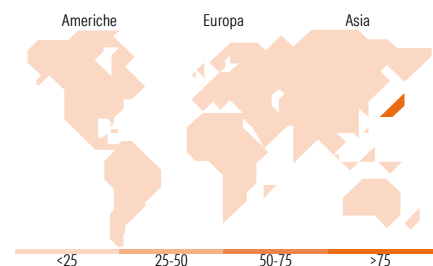


Asset Allocation %	Netta
● Azioni	98,55
● Obbligazioni	0,00
● Liquidità	1,45
● Altro	0,00



Mkt Cap %	Fondo
Giant	23,68
Large	34,80
Medium	31,05
Small	10,47
Micro	0,00

Capitalizzazione media di mercato	Fondo
Ave Mkt Cap JPY	2.258,68
	4,30



### Titoli principali

Nome	Settore	%
Hoya Corp	+	5,40
ORIX Corp	+	4,98
Keyence Corp	+	4,92
SMC Corp	+	4,64
Sumitomo Mitsui Financial...	+	4,62
Shin-Etsu Chemical Co Ltd	+	4,30
Mizuho Financial Group Inc	+	4,09
Yokogawa Electric Corp	+	4,08
Toyota Tsusho Corp	+	4,00
Ibiden Co Ltd	+	4,00
% Primi 10 Titoli sul Patrimonio		45,03
Numero Complessivo di Titoli Azionari		43
Numero Complessivo di Titoli Obbligazionari		0

### Distribuzione Settoriale %

Distribuzione Settoriale %	Fondo
<b>Ciclico</b>	<b>37,00</b>
Materie Prime	7,28
Beni di Consumo Ciclici	13,11
Finanza	16,60
Immobiliare	-
<b>Sensibile</b>	<b>49,73</b>
Telecomunicazioni	2,72
Energia	1,78
Beni Industriali	23,60
Tecnologia	21,63
<b>Difensivo</b>	<b>13,27</b>
Beni Difensivi	2,05
Salute	11,22
Servizi di Pubblica Utilità	-

### Ripartizione Geografica %

Ripartizione Geografica %	Fondo
<b>America</b>	<b>0,00</b>
Stati Uniti	0,00
Canada	0,00
America Latina e Centrale	0,00
<b>Europa</b>	<b>0,00</b>
Regno Unito	0,00
Europa Occidentale - Euro	0,00
Europa Occidentale - Non Euro	0,00
Europa dell'Est	0,00
Africa	0,00
Medio Oriente	0,00
<b>Asia</b>	<b>100,00</b>
Giappone	100,00
Australasia	0,00
Asia - Paesi Sviluppati	0,00
Asia - Emergente	0,00

### Anagrafica

Società di Gestione	Invesco Management S.A.	Patrimonio Classe (Mln)	18,12 USD	Investimento Min. Ingresso	1.500 USD
Telefono	(+353) 1 4398100	(13/05/2026)		Investimento Min. Successivo	-
Web	www.invescomanagement.com	Domicilio	LUSSEMBURGO	T.E.R.	1,72%
		Valuta del Fondo	USD	Spese correnti	1,72%
Data di Partenza	24/04/2024	UCITS	Si	Commissione di incentivo	0,00%
Nome del Gestore	-	Inc/Acc	Inc		
Data Inizio Gestione	30/09/2011	ISIN	LU2778878863		

# Invesco Funds - Invesco Japanese Equity Advantage Fund A Annual Distribution USD

NAV (13/05/2026)

USD 13,95

Patrimonio Netto (Mln)

69.282,28 JPY

(30/04/2026)