

# LUX IM Goldman Sachs Commodity Strategy DXL

## Categoria Morningstar™

Materie Prime - Generiche

## Benchmark Morningstar

Not Categorized

Usato nel Report

## Benchmark Dichiarato

N/A

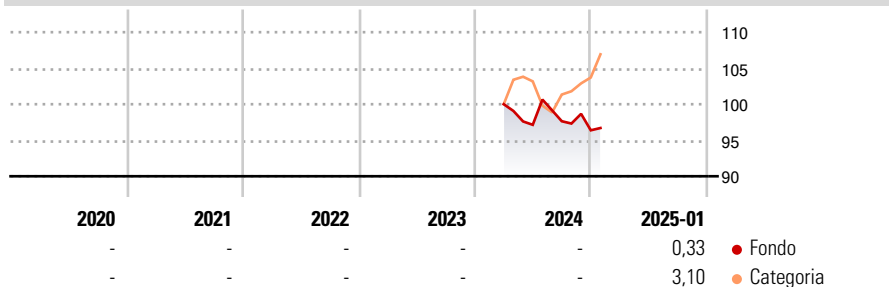
## Morningstar Rating™

Senza rating

### Obiettivo d'Investimento Dichiarato

The Sub fund's objective is to generate absolute returns, through capital appreciation, by replicating the performance of a long-short and market neutral investment strategy aimed at extracting return through the positioning on the futures curves on commodity markets (the Goldman Sachs Commodity Strategy" or the "Index").

### Rendimenti



### Misure di Rischio

3Y Alpha	-	3Y Sharpe Ratio	-
3Y Beta	-	3Y Std Dev	-
3Y R-Squared	-	3Y Risk	-
3Y Info Ratio	-	5Y Risk	-
3Y Tracking Error	-	10Y Risk	-

### Rend. Cumulati %

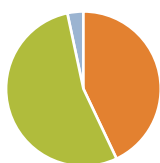
	Fondo	Cat
3-Mesi	-2,43	5,97
6-Mesi	-5,91	9,15
1-Anno	-	-
3-Anni Ann.ti	-	-
5-Anni Ann.ti	-	-
10-Anni Ann.ti	-	-

Rendimenti aggiornati al 04/02/2025

### Rendimenti

	Q1	Q2	Q3	Q4
2025	-	-	-	-
2024	-	-2,86	0,52	-1,29
2023	-	-	-	-
2022	-	-	-	-
2021	-	-	-	-

### Portafoglio 31/12/2024



### Asset Allocation %

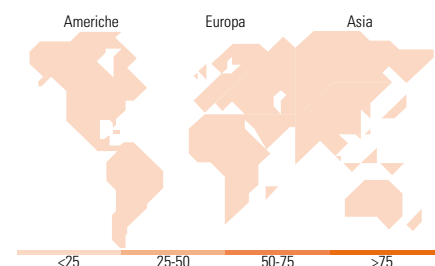
Azioni	0,00
Obbligazioni	46,03
Liquidità	57,55
Altro	-3,58

### Fixed Income

#### Style Box™

		Qualità Credito	
		Alto	Basso
Sensibilità ai Tassi	Bassa		
	Med		
		Bassa	Alta
		Med	Alta

Duration Effettiva	-
Maturità effettiva	-
Qualità Credito Media	-



### Titoli principali

Nome	Settore	%
Italy (Republic Of) 3.4%	-	12,45
Italy (Republic Of) 5%	-	12,21
Italy (Republic Of) 0.35%	-	11,31
Italy (Republic Of) 0%	-	10,01
Italy (Republic Of) 0%	-	9,98
Italy (Republic Of) 1.85%	-	9,56
Italy (Republic Of) 1.45%	-	9,13
Italy (Republic Of) 1.5%	-	8,67
Italy (Republic Of) 4.014%	-	8,66
Italy (Republic Of) 0%	-	8,56
% Primi 10 Titoli sul Patrimonio		100,53
Numero Complessivo di Titoli Azionari		0
Numero Complessivo di Titoli Obbligazionari		5

### Fixed Income Sector Weightings %

	Fondo
Governativo	62,33
Societario	0,00
Cartolarizzazioni	0,00
Enti Locali	0,00
Liquidità ed equivalenti	37,67
Derivati	0,00

### Coupon Range %

	Fondo
0 coupon	21,75
Da 0 a 4 cedole	59,44
Da 4 a 6 cedole	18,81
Da 6 a 8 cedole	0,00
Da 8 a 10 cedole	0,00
Da 10 a 12 cedole	0,00
Oltre 12 cedole	0,00

### Ripartizione Geografica %

	Fondo
<b>America</b>	<b>0,00</b>
Stati Uniti	-
Canada	-
America Latina e Centrale	-
<b>Europa</b>	<b>0,00</b>
Regno Unito	-
Europa Occidentale - Euro	-
Europa Occidentale - Non Euro	-
Europa dell'Est	-
Africa	-
Medio Oriente	-
<b>Asia</b>	<b>0,00</b>
Giappone	-
Australasia	-
Asia - Paesi Sviluppati	-
Asia - Emergente	-

### Anagrafica

Società di Gestione	BG Fund Management Luxembourg S.A.	Patrimonio Classe (Mln)	18,72 EUR	Investimento Min. Ingresso	-
Telefono	-	Domicilio	LUSSEMBURGO	Investimento Min. Successivo	-
Web	-	Valuta del Fondo	EUR	T.E.R.	-
Data di Partenza	18/03/2024	UCITS	Si	Spese correnti	-
Nome del Gestore	-	Inc/Acc	Acc	Commissione di incentivo	-
Data Inizio Gestione	-	ISIN	LU2721491434		
NAV (04/02/2025)	EUR 95,69				
Patrimonio Netto (Mln)	30,61 EUR				

(31/12/2024)