

# Ninety One Global Strategy Fund - Latin American Corporate Debt Fund ZX Acc

Categoria Morningstar™

EUR Hedged (Reference)

Benchmark Morningstar

Unweighted Global Corporate  
Usato nel Report

Benchmark Dichiarato

JPM CEMBI Broad Latin America Div TR  
USD

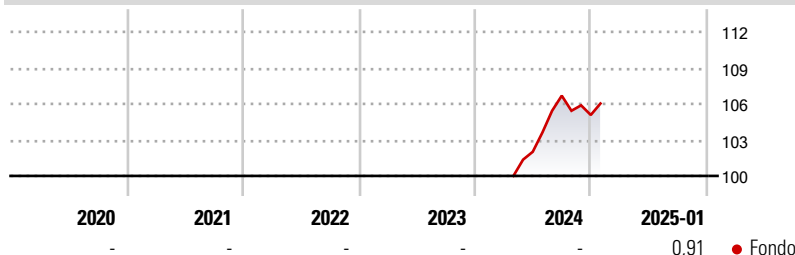
Morningstar Rating™

Senza rating

## Obiettivo d'Investimento Dichiarato

Il Fondo cerca di generare un livello elevato di reddito in combinazione con la possibilità di accrescere il valore dell'investimento. Il Fondo investe principalmente in un'ampia gamma di obbligazioni (impegni contrattuali a rimborsare il denaro preso in prestito che pagano generalmente interessi fissi o variabili a scadenze fisse) emesse da società nella regione dell'America Latina.

## Rendimenti



## Misure di Rischio

3Y Alpha	-	3Y Sharpe Ratio	-
3Y Beta	-	3Y Std Dev	-
3Y R-Squared	-	3Y Risk	-
3Y Info Ratio	-	5Y Risk	-
3Y Tracking Error	-	10Y Risk	-

## Rend. Cumulati %

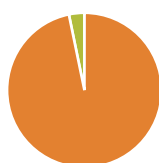
Periodo	Rend. Cumulati %
3-Mesi	0,76
6-Mesi	2,67
1-Anno	-
3-Anni Ann.ti	-
5-Anni Ann.ti	-
10-Anni Ann.ti	-

Rendimenti aggiornati al 07/02/2025

## Rendimenti

Periodo	Q1	Q2	Q3	Q4
2025	-	-	-	-
2024	-	-	4,58	-1,51
2023	-	-	-	-
2022	-	-	-	-
2021	-	-	-	-

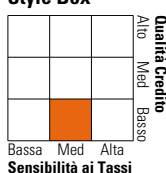
## Portafoglio 31/12/2024



Asset Allocation %	Netta
Azioni	0,02
Obbligazioni	96,75
Liquidità	3,23
Altro	0,00

## Fixed Income

### Style Box™



Dimensione	Fondo
Duration Effettiva	-
Maturità effettiva	-
Qualità Credito Media	BB

## Credit Quality %

Fond	Credit Quality %	Fond	Credit Quality %
AAA	2,09	BBB	22,13
AA	1,14	BB	58,73
A	0,00	B	12,86
		Below B	3,03
		Not Rated	0,02

## Titoli principali

Nome	Settore	%
Minas Buenaventura 5.5%	-	1,74
Grupo Kuo S.A.B. de C.V. 5.75%	-	1,72
Banco Mercantile del Norte...	-	1,50
Grupo Energia Bogota S.A....	-	1,47
CEMEX S.A.B. de C.V. 5.125%	-	1,46
Banco de Credito e...	-	1,41
Sitios Latinoamerica S.A.B....	-	1,40
Colombia (Republic Of) 8%	-	1,35
Aes Andes S.A 8.15%	-	1,33
CAP SA 3.9%	-	1,32
% Primi 10 Titoli sul Patrimonio		14,69
Numero Complessivo di Titoli Azionari		1
Numero Complessivo di Titoli Obbligazionari		114

## Fixed Income Sector Weightings %

Settore	Fondo
Governativo	4,08
Societario	93,83
Cartolarizzazioni	0,00
Enti Locali	0,00
Liquidità ed equivalenti	2,09
Derivati	0,00

## Coupon Range %

Intervallo	Fondo
0 coupon	0,00
Da 0 a 4 cedole	8,72
Da 4 a 6 cedole	35,15
Da 6 a 8 cedole	40,80
Da 8 a 10 cedole	14,55
Da 10 a 12 cedole	0,00
Oltre 12 cedole	0,78

## Scadenze %

Intervallo	Fondo
da 1 a 3	11,45
da 3 a 5	23,14
da 5 a 7	28,00
da 7 a 10	21,67
da 10 a 15	6,28
da 15 a 20	0,80
da 20 a 30	5,81
oltre 30	2,86

## Anagrafica

Società di Gestione	Ninety One Luxembourg S.A.	Patrimonio Classe (Mln)	0,01 EUR	Investimento Min. Ingresso	500.000.000 USD
Telefono	+352 28 12 77 20	Domicilio	LUSSEMBURGO	Investimento Min. Successivo	250.000 USD
Web	www.ninetyone.com	Valuta del Fondo	EUR	T.E.R.	-
Data di Partenza	12/04/2024	UCITS	Si	Spese correnti	1,00%
Nome del Gestore	-	Inc/Acc	Acc	Commissione di incentivo	-
Data Inizio Gestione	30/04/2010	ISIN	LU2787201958		
NAV (07/02/2025)	EUR 21,17				
Patrimonio Netto (Mln)	614,77 USD				

(31/12/2024)