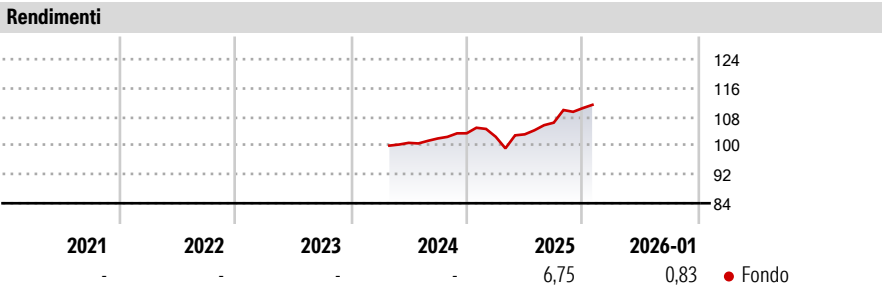


Anima PicPac Best Selection 2029

Categoria Morningstar™	Benchmark Morningstar	Benchmark Dichiarato	Morningstar Rating™
Bilanciati Altro	Not Categorized Usato nel Report	Not Benchmarked	Senza rating

Obiettivo d'Investimento Dichiarato

Investimento in strumenti finanziari di natura azionaria nonché in OICR aperti delle medesime tipologie e in strumenti finanziari di natura obbligazionaria e del mercato monetario. Coerentemente con lo stile di gestione, l'investimento in strumenti finanziari di natura azionaria avverrà con gradualità, a partire dal 20% e fino al 100% del valore complessivo netto - entro i 30 mesi dalla data di avvio del Fondo - riducendo progressivamente l'investimento in strumenti finanziari di natura obbligazionaria e del mercato monetario. Gli strumenti finanziari sono denominati in Euro e/o in valuta estera. Qualora dalla data di avvio del Fondo al termine dell'Orizzonte Temporale dell'Investimento, il Fondo realizzi un rendimento almeno pari a 20%,...



Misure di Rischio

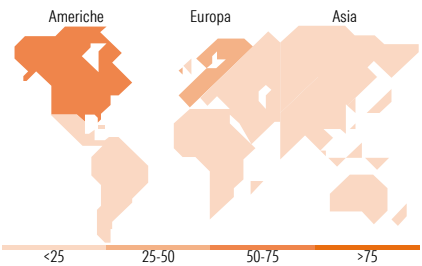
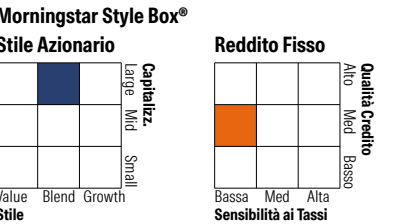

3Y Alpha	-	3Y Sharpe Ratio	-
3Y Beta	-	3Y Std Dev	-
3Y R-Squared	-	3Y Risk	-
3Y Info Ratio	-	5Y Risk	-
3Y Tracking Error	-	10Y Risk	-

Rend. Cumulati %	Fondo
3-Mesi	0,65
6-Mesi	5,40
1-Anno	5,37
3-Anni Ann.ti	-
5-Anni Ann.ti	-
10-Anni Ann.ti	-

Rendimenti aggiornati al 06/02/2026

Rendimenti	Q1	Q2	Q3	Q4
Trimestrali %				
2026	-	-	-	-
2025	-0,95	0,67	3,13	3,81
2024	-	-	1,20	1,42
2023	-	-	-	-
2022	-	-	-	-

Portafoglio 30/11/2025



Titoli principali

Nome	Settore	%
ANIMA Europe Selection I	—	10,86
Anima Selezione Globale Y	—	9,69
Anima Megatrend People Y	—	9,24
Anima America Y	—	8,27
Anima ESaGo Azionario...	—	7,31
ANIMA Megatrend People I EUR...	—	5,84
Anima Valore Globale Y	—	4,67
Italy (Republic Of)	—	3,90
Anima Net Zero Azionario Y	—	3,89
Anima Emergenti Y	—	3,83
% Primi 10 Titoli sul Patrimonio		67,51
Numero Complessivo di Titoli Azionari		0
Numero Complessivo di Titoli Obbligazionari		2

Distribuzione Settoriale %	Fondo
🔄 Ciclico	32,62
📈 Sensibile	49,43
🛡️ Difensivo	17,95

Fixed Income Sector Weightings %

	Fondo
🏛️ Governativo	33,34
⚙️ Societario	0,44
🏠 Cartolarizzazioni	0,00
🏢 Enti Locali	0,00
📄 Liquidità ed equivalenti	4,40
📑 Derivati	61,82

Ripartizione Geografica %	Fondo
America	57,33
Stati Uniti	56,11
Canada	0,46
America Latina e Centrale	0,75
Europa	33,06
Regno Unito	5,39
Europa Occidentale - Euro	22,04
Europa Occidentale - Non Euro	4,76
Europa dell'Est	0,18
Africa	0,20
Medio Oriente	0,48
Asia	9,61
Giappone	2,96
Australasia	0,15
Asia - Paesi Sviluppati	3,21
Asia - Emergente	3,30

Anagrafica

Società di Gestione	Anima Sgr S.p.A	Patrimonio Classe (Mln)	263,47 EUR	Investimento Min. Ingresso	2.000 EUR
Telefono	+39 2 771201	(31/12/2025)		Investimento Min. Successivo	500 EUR
Web	www.animasgr.it	Domicilio	ITALIA	T.E.R.	-
Data di Partenza	02/04/2024	Valuta del Fondo	EUR	Spese correnti	-
Nome del Gestore	-	UCITS	Si	Commissione di incentivo	15,00%
Data Inizio Gestione	02/04/2024	Inc/Acc	Acc		
NAV (06/02/2026)	EUR 11,07	ISIN	IT0005570020		

Anima PicPac Best Selection 2029

Patrimonio Netto (Mln)	277,22 EUR
(30/11/2025)	