

# Morgan Stanley Investment Funds - Emerging Markets Local Income Fund AH

**Categoria Morningstar™**

 EUR  
 Titoli Azionari Altro

**Benchmark Morningstar**

Not Categorized

Usato nel Report

**Benchmark Dichiarato**

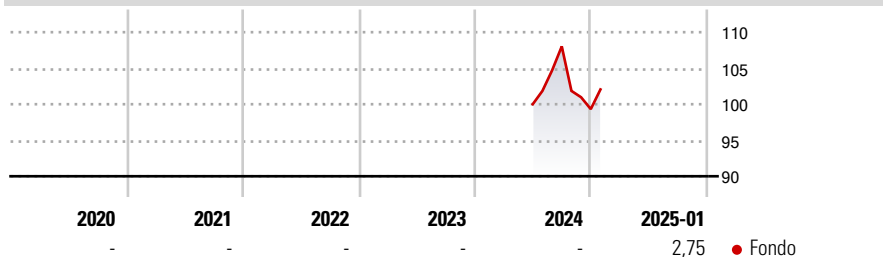
JPM GBI-EM Global Diversified TR USD

**Morningstar Rating™**

Senza rating

**Obiettivo d'Investimento Dichiarato**

The Fund's investment objective is to increase the value of your investment through a combination of income and growth of capital (total return). The fund invests, directly or indirectly through derivatives, at least 70% of total net assets in government and corporate bonds issued in emerging markets or denominated in an emerging market currency. Some of these investments may be below investment grade (high yield bonds).

**Rendimenti**

**Misure di Rischio**

|                   |   |                 |   |
|-------------------|---|-----------------|---|
| 3Y Alpha          | - | 3Y Sharpe Ratio | - |
| 3Y Beta           | - | 3Y Std Dev      | - |
| 3Y R-Squared      | - | 3Y Risk         | - |
| 3Y Info Ratio     | - | 5Y Risk         | - |
| 3Y Tracking Error | - | 10Y Risk        | - |


**Rend. Cumulati %**

|                | Fondo |
|----------------|-------|
| 3-Mesi         | 0,31  |
| 6-Mesi         | 0,71  |
| 1-Anno         | -     |
| 3-Anni Ann.ti  | -     |
| 5-Anni Ann.ti  | -     |
| 10-Anni Ann.ti | -     |

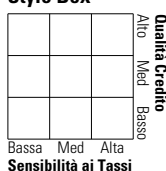
Rendimenti aggiornati al 07/02/2025

**Rendimenti**

|                      | Q1 | Q2 | Q3   | Q4    |
|----------------------|----|----|------|-------|
| <b>Trimestrali %</b> |    |    |      |       |
| 2025                 | -  | -  | -    | -     |
| 2024                 | -  | -  | 8,03 | -8,06 |
| 2023                 | -  | -  | -    | -     |
| 2022                 | -  | -  | -    | -     |
| 2021                 | -  | -  | -    | -     |

**Portafoglio 30/09/2024**


| Asset Allocation % | Netta |
|--------------------|-------|
| ● Azioni           | 0,00  |
| ● Obbligazioni     | 74,55 |
| ● Liquidità        | 25,45 |
| ● Altro            | 0,00  |

**Fixed Income**
**Style Box™**


|                       | Fondo |
|-----------------------|-------|
| Duration Effettiva    | -     |
| Maturità effettiva    | -     |
| Qualità Credito Media | -     |

| Credit Quality % | Fond | Credit Quality % | Fond |
|------------------|------|------------------|------|
|                  | o    |                  | o    |

**Titoli principali**

| Nome  | Settore | %     |
|---|---------|-------|
| South Africa (Republic of)                  | -       | 3,74  |
| Egypt (Arab Republic of)                    | -       | 3,23  |
| South Africa (Republic of)                  | -       | 2,68  |
| Mexico (United Mexican States)              | -       | 2,61  |
| Poland (Republic of)                        | -       | 2,59  |
| United States Treasury Bills                | -       | 2,27  |
| Indonesia (Republic of)                     | -       | 1,96  |
| United States Treasury Bills                | -       | 1,82  |
| Serbia (Republic Of)                        | -       | 1,70  |
| Uzbek Industrial and...                     | -       | 1,68  |
| % Primi 10 Titoli sul Patrimonio            |         | 24,27 |
| Numero Complessivo di Titoli Azionari       |         | 0     |
| Numero Complessivo di Titoli Obbligazionari |         | 196   |

**Fixed Income Sector Weightings %**

|                            | Fondo        |
|----------------------------|--------------|
| 🏛️ Governativo             | 78,82        |
| ⚙️ Societario              | 3,69         |
| 🏠 Cartolarizzazioni        | 0,00         |
| 🏢 Enti Locali              | 0,00         |
| 🏥 Liquidità ed equivalenti | 17,48        |
| 📄 Derivati                 | 0,00         |
| <b>Coupon Range %</b>      | <b>Fondo</b> |
| 0 coupon                   | 8,51         |
| Da 0 a 4 cedole            | 15,37        |
| Da 4 a 6 cedole            | 13,46        |
| Da 6 a 8 cedole            | 30,77        |
| Da 8 a 10 cedole           | 17,97        |
| Da 10 a 12 cedole          | 1,60         |
| Oltre 12 cedole            | 12,33        |

**Scadenze %**

|            | Fondo |
|------------|-------|
| da 1 a 3   | 10,93 |
| da 3 a 5   | 11,35 |
| da 5 a 7   | 8,80  |
| da 7 a 10  | 22,84 |
| da 10 a 15 | 22,38 |
| da 15 a 20 | 9,02  |
| da 20 a 30 | 4,25  |
| oltre 30   | 0,00  |

**Anagrafica**

|                        |  |                         |              |                              |       |
|------------------------|--|-------------------------|--------------|------------------------------|-------|
| Società di Gestione    | MSIM Fund Management (Ireland) Limited | Patrimonio Classe (Mln) | 3,69 EUR     | Investimento Min. Ingresso   | -     |
| Telefono               | -                                      | Domicilio               | LUSSEMBURGO  | Investimento Min. Successivo | -     |
| Web                    | www.morganstanley.com/im               | Valuta del Fondo        | EUR          | T.E.R.                       | 1,67% |
| Data di Partenza       | 19/06/2024                             | UCITS                   | Si           | Spese correnti               | 1,67% |
| Nome del Gestore       | -                                      | Inc/Acc                 | Acc          | Commissione di incentivo     | -     |
| Data Inizio Gestione   | 08/08/2024                             | ISIN                    | LU2802095542 |                              |       |
| NAV (07/02/2025)       | EUR 25,62                              |                         |              |                              |       |
| Patrimonio Netto (Mln) | 658,80 USD                             |                         |              |                              |       |

(30/09/2024)