

Morgan Stanley Investment Funds - Emerging Markets Local Income Fund CH

Categoria Morningstar™

 EUR
 Titoli Azionari Altro

Benchmark Morningstar

Not Categorized

Usato nel Report

Benchmark Dichiarato

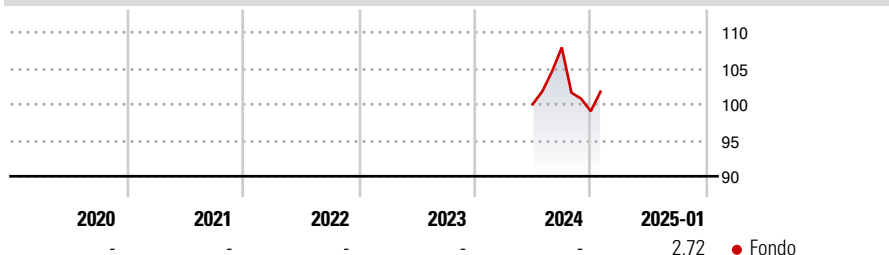
JPM GBI-EM Global Diversified TR USD

Morningstar Rating™

Senza rating

Obiettivo d'Investimento Dichiarato

The Fund's investment objective is to increase the value of your investment through a combination of income and growth of capital (total return). The fund invests, directly or indirectly through derivatives, at least 70% of total net assets in government and corporate bonds issued in emerging markets or denominated in an emerging market currency. Some of these investments may be below investment grade (high yield bonds).

Rendimenti

Misure di Rischio

3Y Alpha	-	3Y Sharpe Ratio	-
3Y Beta	-	3Y Std Dev	-
3Y R-Squared	-	3Y Risk	-
3Y Info Ratio	-	5Y Risk	-
3Y Tracking Error	-	10Y Risk	-


Rend. Cumulati %

	Fondo
3-Mesi	0,24
6-Mesi	0,43
1-Anno	-
3-Anni Ann.ti	-
5-Anni Ann.ti	-
10-Anni Ann.ti	-

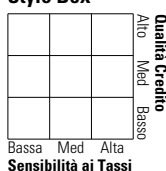
Rendimenti aggiornati al 07/02/2025

Rendimenti

	Q1	Q2	Q3	Q4
Trimestrali %				
2025	-	-	-	-
2024	-	-	7,87	-8,19
2023	-	-	-	-
2022	-	-	-	-
2021	-	-	-	-

Portafoglio 30/09/2024


Asset Allocation %	Netta
● Azioni	0,00
● Obbligazioni	74,55
● Liquidità	25,45
● Altro	0,00

Fixed Income
Style Box™


	Fondo
Duration Effettiva	-
Maturità effettiva	-
Qualità Credito Media	-

Credit Quality %	Fond	Credit Quality %	Fond
	0		0

Titoli principali

Nome	Settore	%
South Africa (Republic of)	-	3,74
Egypt (Arab Republic of)	-	3,23
South Africa (Republic of)	-	2,68
Mexico (United Mexican States)	-	2,61
Poland (Republic of)	-	2,59
United States Treasury Bills	-	2,27
Indonesia (Republic of)	-	1,96
United States Treasury Bills	-	1,82
Serbia (Republic Of)	-	1,70
Uzbek Industrial and...	-	1,68
% Primi 10 Titoli sul Patrimonio		24,27
Numero Complessivo di Titoli Azionari		0
Numero Complessivo di Titoli Obbligazionari		196

Fixed Income Sector Weightings %

	Fondo
🏛️ Governativo	78,82
⚙️ Societario	3,69
🏠 Cartolarizzazioni	0,00
🏢 Enti Locali	0,00
🏥 Liquidità ed equivalenti	17,48
📄 Derivati	0,00
Coupon Range %	Fondo
0 coupon	8,51
Da 0 a 4 cedole	15,37
Da 4 a 6 cedole	13,46
Da 6 a 8 cedole	30,77
Da 8 a 10 cedole	17,97
Da 10 a 12 cedole	1,60
Oltre 12 cedole	12,33

Scadenze %

	Fondo
da 1 a 3	10,93
da 3 a 5	11,35
da 5 a 7	8,80
da 7 a 10	22,84
da 10 a 15	22,38
da 15 a 20	9,02
da 20 a 30	4,25
oltre 30	0,00

Anagrafica

Società di Gestione	MSIM Fund Management (Ireland) Limited	Patrimonio Classe (Mln)	0,25 EUR	Investimento Min. Ingresso	-
Telefono	-	Domicilio	LUSSEMBURGO	Investimento Min. Successivo	-
Web	www.morganstanley.com/im	Valuta del Fondo	EUR	T.E.R.	2,36%
Data di Partenza	19/06/2024	UCITS	Si	Spese correnti	-
Nome del Gestore	-	Inc/Acc	Acc	Commissione di incentivo	-
Data Inizio Gestione	08/08/2024	ISIN	LU2802096607		
NAV (07/02/2025)	EUR 25,53				
Patrimonio Netto (Mln)	658,80 USD				

(30/09/2024)