

AB SICAV I - US Value Portfolio A EUR Acc

Categoria Morningstar™

Azionari USA Large Cap Value

Benchmark Morningstar

Morningstar US Large-Mid Cap Broad

Value NR USD

Usato nel Report

Benchmark Dichiarato

Russell 1000 Value TR USD

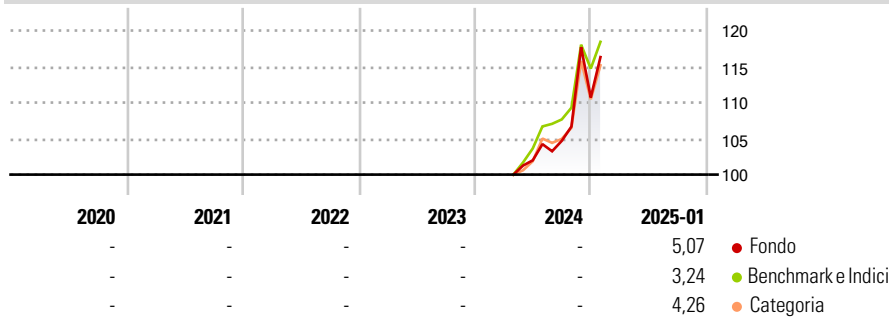
Morningstar Rating™

Senza rating

Obiettivo d'Investimento Dichiarato

The Portfolio seeks to increase the value of your investment over time through capital growth.

Rendimenti



Misure di Rischio

3Y Alpha	-	3Y Sharpe Ratio	-
3Y Beta	-	3Y Std Dev	-
3Y R-Squared	-	3Y Risk	-
3Y Info Ratio	-	5Y Risk	-
3Y Tracking Error	-	10Y Risk	-

Basati su Morningstar US Large-Mid Cap Broad Value NR USD (dove applicabile)

Rend. Cumulati %	Fondo	Bmk	Cat	Rendimenti Trimestrali %	Q1	Q2	Q3	Q4
3-Mesi	8,87	9,09	7,34	2025	-	-	-	-
6-Mesi	15,75	14,71	12,57	2024	-	-	2,66	5,74
1-Anno	-	-	-	2023	-	-	-	-
3-Anni Ann.ti	-	-	-	2022	-	-	-	-
5-Anni Ann.ti	-	-	-	2021	-	-	-	-
10-Anni Ann.ti	-	-	-					

Rendimenti aggiornati al 04/02/2025

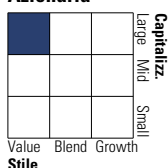
Portafoglio 31/12/2024



Asset Allocation %	Netta
Azioni	100,00
Obbligazioni	0,00
Liquidità	0,00
Altro	0,00

Style Box

Azionaria



Value Blend Growth

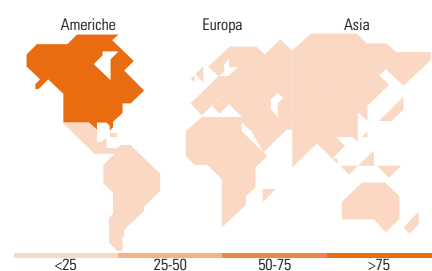
Style

Mkt Cap %

Fondo	Fondo
Giant	12,98
Large	45,72
Medium	33,28
Small	7,42
Micro	0,60

Capitalizzazione media di mercato

Fondo	Fondo
Ave Mkt Cap USD	76.654,06



Titoli principali

Nome	Settore	%
Walmart Inc	🛒	4,25
Wells Fargo & Co	🏦	4,10
UnitedHealth Group Inc	🏥	3,62
Charles Schwab Corp	🏦	3,19
The Walt Disney Co	🎬	3,02
Baker Hughes Co Class A	🔥	2,76
Labcorp Holdings Inc	🏥	2,69
Lowe's Companies Inc	🏠	2,67
Fiserv Inc	🏦	2,61
McDonald's Corp	🍔	2,45
% Primi 10 Titoli sul Patrimonio		31,36
Numero Complessivo di Titoli Azionari		58
Numero Complessivo di Titoli Obbligazionari		0

Distribuzione Settoriale %

Distribuzione Settoriale %	Fondo
Ciclico	34,27
Materie Prime	3,78
Beni di Consumo Ciclici	9,04
Finanza	17,35
Immobiliare	4,10
Sensibile	38,12
Telecomunicazioni	6,96
Energia	7,25
Beni Industriali	12,81
Tecnologia	11,10
Difensivo	27,61
Beni Difensivi	6,91
Salute	16,61
Servizi di Pubblica Utilità	4,08

Ripartizione Geografica %

Ripartizione Geografica %	Fondo
America	98,39
Stati Uniti	97,43
Canada	0,95
America Latina e Centrale	0,00
Europa	1,61
Regno Unito	0,00
Europa Occidentale - Euro	1,61
Europa Occidentale - Non Euro	0,00
Europa dell'Est	0,00
Africa	0,00
Medio Oriente	0,00
Asia	0,00
Giappone	0,00
Australasia	0,00
Asia - Paesi Sviluppati	0,00
Asia - Emergente	0,00

Anagrafica

Società di Gestione	AllianceBernstein (Luxembourg) S.à r.l.	Patrimonio Classe (Mln)	0,01 EUR	Investimento Min. Ingresso	2.000 EUR
Telefono	+352 46 39 36 151	(04/02/2025)		Investimento Min. Successivo	750 EUR
Web	www.abglobal.com	Domicilio	LUSSEMBURGO	T.E.R.	1,75%
Data di Partenza	18/04/2024	Valuta del Fondo	EUR	Spese correnti	-
Nome del Gestore	-	UCITS	Si	Commissione di incentivo	-
Data Inizio Gestione	-	Inc/Acc	Acc		
NAV (04/02/2025)	EUR 17,56	ISIN	LU2801275749		
Patrimonio Netto (Mln)	249,30 USD				

(31/12/2024)