

Lazard Japanese Strategic Equity Fund B Acc EUR

Categoria Morningstar™

Azionari Giappone Large Cap

Benchmark Morningstar

Morningstar Japan Target Market Exposure

NR JPY

Usato nel Report

Benchmark Dichiarato

TOPIX TR JPY

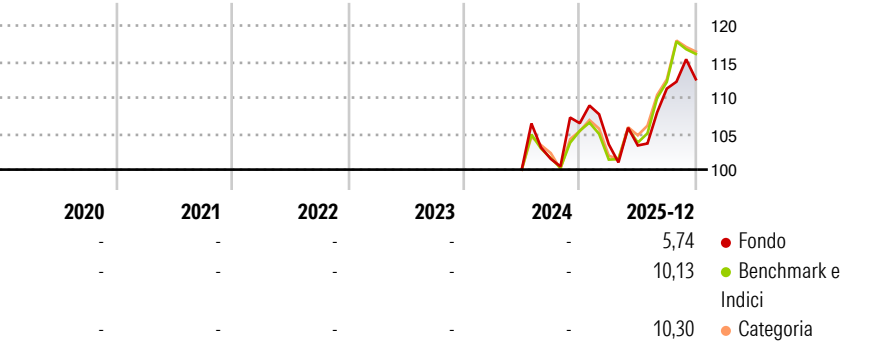
Morningstar Rating™

Senza rating

Obiettivo d'Investimento Dichiarato

The investment objective of the Fund is to achieve long-term capital growth.

Rendimenti



Misure di Rischio

3Y Alpha	-	3Y Sharpe Ratio	-
3Y Beta	-	3Y Std Dev	-
3Y R-Squared	-	3Y Risk	-
3Y Info Ratio	-	5Y Risk	-
3Y Tracking Error	-	10Y Risk	-

Basati su Morningstar Japan Target Market Exposure NR JPY (dove applicabile)

Rend. Cumulati %


	Fondo	Bmk	Cat
3-Mesi	4,88	4,85	4,43
6-Mesi	12,22	16,61	14,86
1-Anno	7,01	15,30	14,60
3-Anni Ann.ti	-	-	-
5-Anni Ann.ti	-	-	-
10-Anni Ann.ti	-	-	-

Rendimenti aggiornati al 30/01/2026

Rendimenti

	Q1	Q2	Q3	Q4
2026	-	-	-	-
2025	-2,76	-0,14	7,64	1,17
2024	-	-	1,49	4,87
2023	-	-	-	-
2022	-	-	-	-

Portafoglio 31/12/2025



Style Box Azionaria

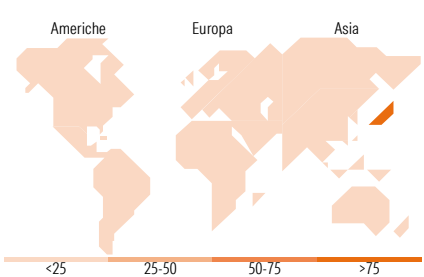


Mkt Cap %

Fondo	
Giant	43,01
Large	51,33
Medium	5,66
Small	0,00
Micro	0,00

Capitalizzazione media di mercato

Fondo	
Ave Mkt Cap JPY	6.220.66
	1,26



Titoli principali

Nome	Settore	%
Mizuho Financial Group Inc	🏦	5,03
Mitsubishi UFJ Financial...	🏦	4,99
Sumitomo Mitsui Financial...	🏦	4,99
Mitsui Fudosan Co Ltd	🏠	4,02
Suzuki Motor Corp	🚗	3,66
Takeda Pharmaceutical Co Ltd	🏥	3,57
Seven & i Holdings Co Ltd	🛒	3,57
Kansai Electric Power Co Inc	💡	3,56
Komatsu Ltd	⚙️	3,31
Tokyo Electron Ltd	💻	3,29
% Primi 10 Titoli sul Patrimonio		39,99
Numero Complessivo di Titoli Azionari		34
Numero Complessivo di Titoli Obbligazionari		0

Distribuzione Settoriale %

Fondo	
<b>Ciclico</b>	<b>42,08</b>
Materie Prime	6,93
Beni di Consumo Ciclici	10,02
Finanza	21,08
Immobiliare	4,06
<b>Sensibile</b>	<b>42,88</b>
Telecomunicazioni	5,11
Energia	2,97
Beni Industriali	21,41
Tecnologia	13,37
<b>Difensivo</b>	<b>15,04</b>
Beni Difensivi	5,90
Salute	5,55
Servizi di Pubblica Utilità	3,60

Ripartizione Geografica %

Fondo	
<b>America</b>	<b>0,00</b>
Stati Uniti	0,00
Canada	0,00
America Latina e Centrale	0,00
<b>Europa</b>	<b>0,00</b>
Regno Unito	0,00
Europa Occidentale - Euro	0,00
Europa Occidentale - Non Euro	0,00
Europa dell'Est	0,00
Africa	0,00
Medio Oriente	0,00
<b>Asia</b>	<b>100,00</b>
Giappone	100,00
Australasia	0,00
Asia - Paesi Sviluppati	0,00
Asia - Emergente	0,00

Anagrafica

Società di Gestione	Lazard Fund Managers (Ireland) Ltd	Patrimonio Classe (Mln)	5,68 EUR	Investimento Min. Ingresso	-
Telefono	+44 (0)353 534 9888	Domicilio	IRLANDA	Investimento Min. Successivo	10 USD
Web	www.lazardnet.com	Valuta del Fondo	EUR	T.E.R.	-
Data di Partenza	28/06/2024	UCITS	Si	Spese correnti	-
Nome del Gestore	-	Inc/Acc	Acc	Commissione di incentivo	-
Data Inizio Gestione	01/04/2023	ISIN	IE00011D17R1		
NAV (30/01/2026)	EUR 116,49				

# Lazard Japanese Strategic Equity Fund B Acc EUR

Patrimonio Netto (Mln)	294.558,37 JPY
(31/12/2025)	