

# Amundi Funds - SBI FM India Equity G EUR (C)

## Categoria Morningstar™

Azionari India

## Benchmark Morningstar

Morningstar India Target Market Exposure

NR USD

Usato nel Report

## Benchmark Dichiarato

MSCI India 10/40 NR USD

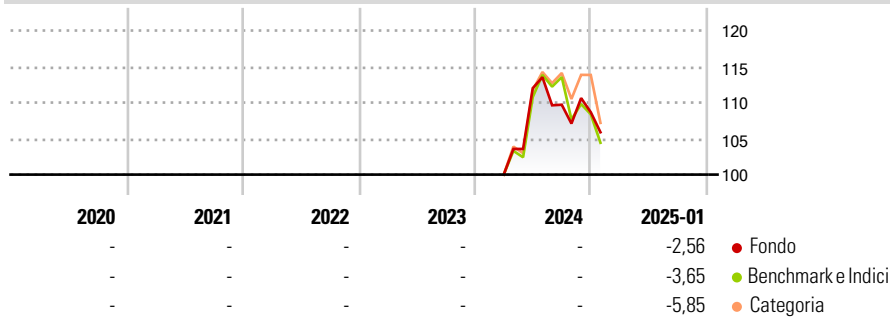
## Morningstar Rating™

Senza rating

### Obiettivo d'Investimento Dichiarato

Il fondo si propone di ottenere la crescita a lungo termine dei capitali, investendo in una ristretta serie selezionata di titoli azionari di società indiane. E' gestito da Crédit Agricole Asset Management Hong Kong Limited.

### Rendimenti



### Misure di Rischio

3Y Alpha	-	3Y Sharpe Ratio	-
3Y Beta	-	3Y Std Dev	-
3Y R-Squared	-	3Y Risk	-
3Y Info Ratio	-	5Y Risk	-
3Y Tracking Error	-	10Y Risk	-

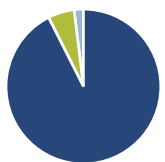
Basati su Morningstar India Target Market Exposure NR USD (dove applicabile)

Rend. Cumulati %	Fondo	Bmk	Cat
3-Mesi	-2,17	-3,50	-3,48
6-Mesi	-3,64	-4,60	-1,72
1-Anno	-	-	-
3-Anni Ann.ti	-	-	-
5-Anni Ann.ti	-	-	-
10-Anni Ann.ti	-	-	-

Rendimenti aggiornati al 07/02/2025

Rendimenti	Q1	Q2	Q3	Q4
Trimestrali %	-	-	-	-
2025	-	-	-	-
2024	-	12,00	-2,05	-0,95
2023	-	-	-	-
2022	-	-	-	-
2021	-	-	-	-

### Portafoglio 31/12/2024



Asset Allocation %	Netta
Azioni	96,30
Obbligazioni	0,00
Liquidità	5,73
Altro	-2,02

### Style Box

#### Azionaria

Style	Value	Blend	Growth
Capitalizz.	Large	Mid	Small

#### Capitalizzazione

media di mercato

Ave Mkt Cap USD

33.190,3

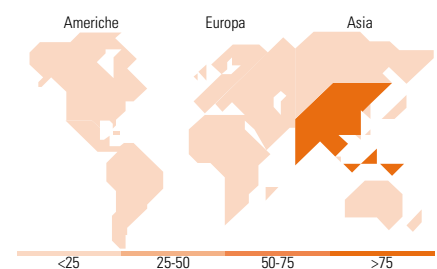
2

### Mkt Cap %

Fondo	Fondo
Giant	62,66
Large	26,06
Medium	11,28
Small	0,00
Micro	0,00

### Capitalizzazione

Fondo	Fondo
Ave Mkt Cap USD	33.190,3
	2



### Titoli principali

Nome	Settore	%
HDFC Bank Ltd	🏦	9,18
Infosys Ltd	💻	7,80
ICICI Bank Ltd	🏦	6,83
Reliance Industries Ltd	🔥	6,81
Larsen & Toubro Ltd	⚙️	5,55
Tata Consultancy Services Ltd	💻	4,39
Maruti Suzuki India Ltd	🚗	3,92
Kotak Mahindra Bank Ltd	🏦	3,27
Axis Bank Ltd	🏦	3,24
UltraTech Cement Ltd	🏭	2,84
% Primi 10 Titoli sul Patrimonio		53,84
Numero Complessivo di Titoli Azionari		39
Numero Complessivo di Titoli Obbligazionari		0

### Distribuzione Settoriale %

Distribuzione Settoriale %	Fondo
<b>Ciclico</b>	<b>55,00</b>
Materie Prime	8,86
Beni di Consumo Ciclici	15,91
Finanza	30,22
Immobiliare	-
<b>Sensibile</b>	<b>35,49</b>
Telecomunicazioni	-
Energia	7,07
Beni Industriali	12,84
Tecnologia	15,57
<b>Difensivo</b>	<b>9,52</b>
Beni Difensivi	3,18
Salute	4,01
Servizi di Pubblica Utilità	2,32

### Ripartizione Geografica %

Ripartizione Geografica %	Fondo
<b>America</b>	<b>0,00</b>
Stati Uniti	0,00
Canada	0,00
America Latina e Centrale	0,00
<b>Europa</b>	<b>0,00</b>
Regno Unito	0,00
Europa Occidentale - Euro	0,00
Europa Occidentale - Non Euro	0,00
Europa dell'Est	0,00
Africa	0,00
Medio Oriente	0,00
<b>Asia</b>	<b>100,00</b>
Giappone	0,00
Australasia	0,00
Asia - Paesi Sviluppati	0,00
Asia - Emergente	100,00

### Anagrafica

Società di Gestione	Amundi Luxembourg S.A.	Patrimonio Classe (Mln)	0,07 EUR	Investimento Min. Ingresso	-
Telefono	+352 47 676667	(07/02/2025)		Investimento Min. Successivo	-
Web	https://first-eagle.amundi.com/	Domicilio	LUSSEMBURGO	T.E.R.	3,26%
Data di Partenza	28/03/2024	Valuta del Fondo	EUR	Spese correnti	-
Nome del Gestore	Hicham Lahbabi	UCITS	Si	Commissione di incentivo	0,00%
Data Inizio Gestione	01/04/2018	Inc/Acc	Acc		
NAV (07/02/2025)	EUR 5,27	ISIN	LU2778931183		
Patrimonio Netto (Mln)	871,76 USD				

(31/12/2024)