

# Investimenti Azionari America C

## Categoria Morningstar™

Azionari USA Large Cap Blend

## Benchmark Morningstar

Morningstar US Large-Mid Cap NR USD  
Usato nel Report

## Benchmark Dichiarato

5% Bloomberg Euro TSYBills 0-3 Months,  
95% Bloomberg United States Large&Mid  
Cap NR

## Morningstar Rating™

Senza rating

### Obiettivo d'Investimento Dichiarato

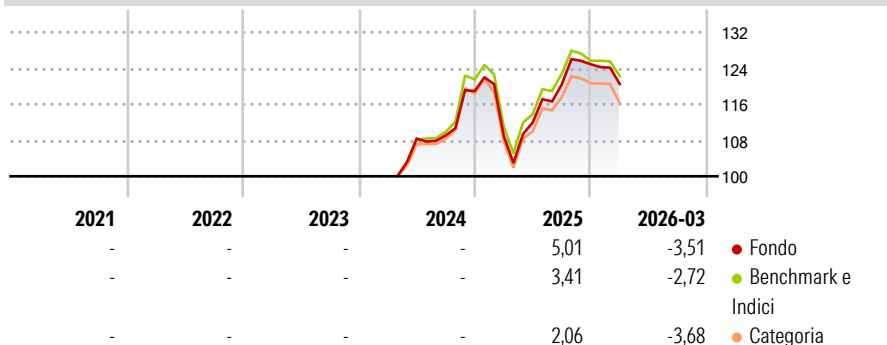
Investimento fino al massimo del 100% in strumenti finanziari azionari denominati in Dollari nordamericani, in altre divise fino al massimo del 10%; in strumenti finanziari obbligazionari e monetari fino al massimo del 10%; in OICR fino al massimo del 10%. È consentito l'investimento in depositi bancari fino al massimo del 30%. Il Fondo può investire in OICR collegati in misura residuale. Aree geografiche/mercati di riferimento: principalmente Paesi dell'Area nordamericana; fino al 10% di altri Paesi. Categorie di emittenti: Società, Stati sovrani, Enti locali e Organismi internazionali di qualsiasi qualità creditizia Specifici fattori di rischio Capitalizzazione: società di qualsiasi capitalizzazione Titoli strutturati: fino al 10% in...

### Misure di Rischio

3Y Alpha	-	3Y Sharpe Ratio	-
3Y Beta	-	3Y Std Dev	-
3Y R-Squared	-	3Y Risk	-
3Y Info Ratio	-	5Y Risk	-
3Y Tracking Error	-	10Y Risk	-

Basati su Morningstar US Large-Mid Cap NR USD (dove applicabile)


### Rendimenti



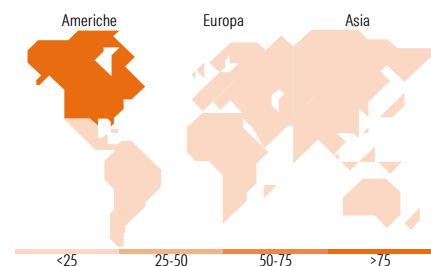
Rend. Cumulati %	Fondo	Bmk	Cat	Rendimenti Trimestrali %	Q1	Q2	Q3	Q4
3-Mesi	3,82	4,27	2,97	2026	-3,51	-	-	-
6-Mesi	5,33	4,93	4,21	2025	-8,34	2,71	7,53	3,72
1-Anno	30,06	27,90	25,92	2024	-	-	0,66	9,02
3-Anni Ann.ti	-	-	-	2023	-	-	-	-
5-Anni Ann.ti	-	-	-	2022	-	-	-	-
10-Anni Ann.ti	-	-	-					

Rendimenti aggiornati al 23/04/2026

### Portafoglio 31/03/2026



Style Box Azionaria	Mkt Cap %	Fondo
Giant		51,34
Large		43,16
Medium		5,48
Small		0,02
Micro		0,00
Capitalizzazione media di mercato		Fondo
Ave Mkt Cap EUR		508.642,00



### Titoli principali

Nome	Settore	%
NVIDIA Corp	7,57	
Apple Inc	6,62	
Alphabet Inc Class A	5,63	
JPM US Research Enh Eq Act...	5,52	
Microsoft Corp	5,20	
Amazon.com Inc	3,72	
Broadcom Inc	2,74	
Meta Platforms Inc Class A	2,45	
Tesla Inc	1,89	
JPMorgan Chase & Co	1,81	
% Primi 10 Titoli sul Patrimonio		43,17
Numero Complessivo di Titoli Azionari		120
Numero Complessivo di Titoli Obbligazionari		0

Distribuzione Settoriale %	Fondo
<b>Ciclico</b>	<b>24,92</b>
Materie Prime	2,47
Beni di Consumo Ciclici	9,89
Finanza	12,17
Immobiliare	0,39
<b>Sensibile</b>	<b>58,05</b>
Telecomunicazioni	11,00
Energia	3,89
Beni Industriali	10,27
Tecnologia	32,90
<b>Difensivo</b>	<b>17,03</b>
Beni Difensivi	5,29
Salute	9,29
Servizi di Pubblica Utilità	2,45

Ripartizione Geografica %	Fondo
<b>America</b>	<b>99,96</b>
Stati Uniti	99,96
Canada	0,00
America Latina e Centrale	0,00
<b>Europa</b>	<b>0,04</b>
Regno Unito	0,00
Europa Occidentale - Euro	0,02
Europa Occidentale - Non Euro	0,02
Europa dell'Est	0,00
Africa	0,00
Medio Oriente	0,00
<b>Asia</b>	<b>0,00</b>
Giappone	0,00
Australasia	0,00
Asia - Paesi Sviluppati	0,00
Asia - Emergente	0,00

### Anagrafica

Società di Gestione	Sella SGR S.p.A.	Patrimonio Classe (Mln)	3,68 EUR	Investimento Min. Ingresso	500 EUR
Telefono	+39 02 6714161	(31/03/2026)		Investimento Min. Successivo	-
Web	www.sellasgr.it	Domicilio	ITALIA	T.E.R.	-
Data di Partenza	16/04/2024	Valuta del Fondo	EUR	Spese correnti	-
Nome del Gestore	Emilio Pappalardo	UCITS	Si	Commissione di incentivo	-
Data Inizio Gestione	16/04/2024	Inc/Acc	Acc		

# Investimenti Azionari America C

NAV (23/04/2026)

EUR 12,80

ISIN

IT0005583775

Patrimonio Netto (Mln)

6,07 EUR

(31/03/2026)