

M&G (Lux) Asian Fund EUR LI Acc

Categoria Morningstar™

Azionari Asia-Pacifico ex Giappone

Benchmark Morningstar

Morningstar Asia Pacific ex-Japan Target

Market Exposure NR USD

Usato nel Report

Benchmark Dichiarato

MSCI AC Asia Pac Ex JPN NR USD

Morningstar Rating™

Senza rating

Obiettivo d'Investimento Dichiarato

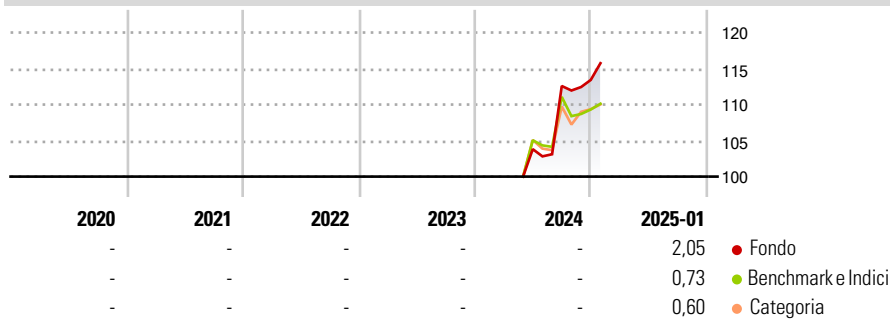
The Fund aims to provide a higher total return (capital growth plus income) than that of the Asia Pacific (excluding Japan) equity market over any five-year period while applying ESG Criteria. The Fund employs a bottom-up stock picking approach to identify companies whose long-term prospects are, in the Investment Manager's opinion, being undervalued. The Fund's approach incorporates three elements: return on capital, valuations and corporate governance.

Misure di Rischio

3Y Alpha	-	3Y Sharpe Ratio	-
3Y Beta	-	3Y Std Dev	-
3Y R-Squared	-	3Y Risk	-
3Y Info Ratio	-	5Y Risk	-
3Y Tracking Error	-	10Y Risk	-

Basati su Morningstar Asia Pacific ex-Japan Target Market Exposure NR USD (dove applicabile)

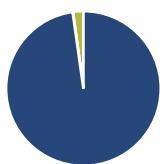
Rendimenti



Rend. Cumulati %	Fondo	Bmk	Cat	Rendimenti Trimestrali %	Q1	Q2	Q3	Q4
3-Mesi	2,87	0,81	1,75	2025	-	-	-	-
6-Mesi	14,16	8,32	8,73	2024	-	-	8,45	0,75
1-Anno	-	-	-	2023	-	-	-	-
3-Anni Ann.ti	-	-	-	2022	-	-	-	-
5-Anni Ann.ti	-	-	-	2021	-	-	-	-
10-Anni Ann.ti	-	-	-					

Rendimenti aggiornati al 04/02/2025

Portafoglio 31/12/2024



Asset Allocation %	Netta
● Azioni	97,75
● Obbligazioni	0,09
● Liquidità	2,14
● Altro	0,01

Style Box

Azionaria

Capitalizza	Value	Blend	Growth
Large			
Mid			
Small			

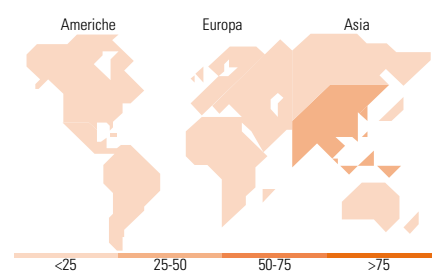
Style

Mkt Cap %

Fondo	Fondo
Giant	56,97
Large	23,83
Medium	17,81
Small	1,08
Micro	0,30

Capitalizzazione media di mercato

Ave Mkt Cap USD	Fondo
	33.518,5
	1



Titoli principali

Nome	Settore	%
Taiwan Semiconductor...		9,80
Tencent Holdings Ltd		3,89
HDFC Bank Ltd		3,60
Samsung Electronics Co Ltd		2,81
Ancor PLC Ordinary Shares		2,22
DBS Group Holdings Ltd		2,12
Northern Trust Global US...		2,06
Atour Lifestyle Holdings Ltd...		2,03
AIA Group Ltd		1,99
Crystal International Group...		1,84
% Primi 10 Titoli sul Patrimonio		32,34
Numero Complessivo di Titoli Azionari		75
Numero Complessivo di Titoli Obbligazionari		0

Distribuzione Settoriale %

Fondo	Fondo
Ciclico	52,83
Materie Prime	4,17
Beni di Consumo Ciclici	17,15
Finanza	25,58
Immobiliare	5,91
Sensibile	42,29
Telecomunicazioni	11,90
Energia	3,12
Beni Industriali	9,13
Tecnologia	18,15
Difensivo	4,88
Beni Difensivi	3,70
Salute	1,18
Servizi di Pubblica Utilità	-

Ripartizione Geografica %

Fondo	Fondo
America	0,00
Stati Uniti	0,00
Canada	0,00
America Latina e Centrale	0,00
Europa	2,27
Regno Unito	2,27
Europa Occidentale - Euro	0,00
Europa Occidentale - Non Euro	0,00
Europa dell'Est	0,00
Africa	0,00
Medio Oriente	0,00
Asia	97,73
Giappone	0,00
Australasia	9,68
Asia - Paesi Sviluppati	40,17
Asia - Emergente	47,88

Anagrafica

Società di Gestione	M&G Luxembourg S.A.	Patrimonio Classe (Mln)	0,05 EUR	Investimento Min. Ingresso	-
Telefono	-	(04/02/2025)		Investimento Min. Successivo	-
Web	www.mandg.com	Domicilio	LUSSEMBURGO	T.E.R.	0,51%
Data di Partenza	28/05/2024	Valuta del Fondo	EUR	Spese correnti	0,52%
Nome del Gestore	-	UCITS	Si	Commissione di incentivo	-
Data Inizio Gestione	02/12/2019	Inc/Acc	Acc		
NAV (04/02/2025)	EUR 11,26	ISIN	LU2802744610		
Patrimonio Netto (Mln)	83,01 USD				

(31/12/2024)