

# M&G (Lux) Asian Fund USD LI Acc

## Categoria Morningstar™

Azionari Asia-Pacifico ex Giappone

## Benchmark Morningstar

Morningstar Asia Pacific ex-Japan Target

Market Exposure NR USD

Usato nel Report

## Benchmark Dichiarato

MSCI AC Asia Pac Ex JPN NR USD

## Morningstar Rating™

Senza rating

### Obiettivo d'Investimento Dichiarato

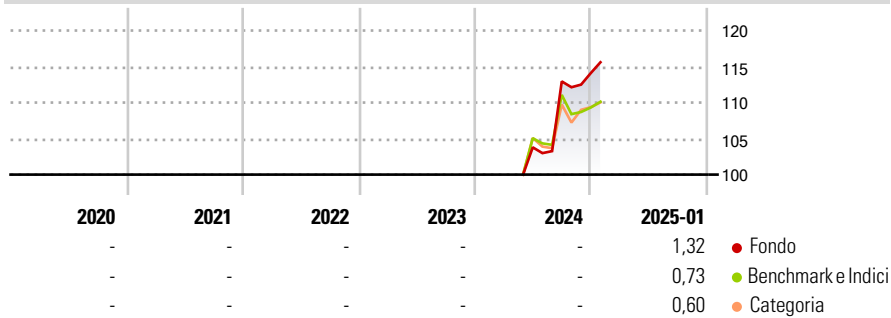
The Fund aims to provide a higher total return (capital growth plus income) than that of the Asia Pacific (excluding Japan) equity market over any five-year period while applying ESG Criteria. The Fund employs a bottom-up stock picking approach to identify companies whose long-term prospects are, in the Investment Manager's opinion, being undervalued. The Fund's approach incorporates three elements: return on capital, valuations and corporate governance.

### Misure di Rischio

3Y Alpha	-	3Y Sharpe Ratio	-
3Y Beta	-	3Y Std Dev	-
3Y R-Squared	-	3Y Risk	-
3Y Info Ratio	-	5Y Risk	-
3Y Tracking Error	-	10Y Risk	-

Basati su Morningstar Asia Pacific ex-Japan Target Market Exposure NR USD (dove applicabile)

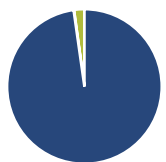
### Rendimenti



Rend. Cumulati %	Fondo	Bmk	Cat	Rendimenti Trimestrali %	Q1	Q2	Q3	Q4
3-Mesi	2,16	0,81	1,75	2025	-	-	-	-
6-Mesi	14,55	8,32	8,73	2024	-	-	8,82	1,02
1-Anno	-	-	-	2023	-	-	-	-
3-Anni Ann.ti	-	-	-	2022	-	-	-	-
5-Anni Ann.ti	-	-	-	2021	-	-	-	-
10-Anni Ann.ti	-	-	-					

Rendimenti aggiornati al 04/02/2025

### Portafoglio 31/12/2024



Asset Allocation %	Netta
● Azioni	97,75
● Obbligazioni	0,09
● Liquidità	2,14
● Altro	0,01

### Style Box

#### Azionaria

Capitalizza	Value	Blend	Growth
Large	■		
Mid			
Small			

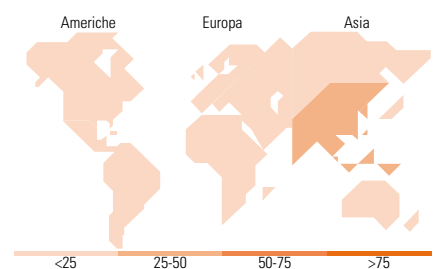
Style

### Mkt Cap %

Fondo	Fondo
Giant	56,97
Large	23,83
Medium	17,81
Small	1,08
Micro	0,30

### Capitalizzazione media di mercato

Fondo	Fondo
Ave Mkt Cap USD	33.518,5
	1



### Titoli principali

Nome	Settore	%
Taiwan Semiconductor...	■	9,80
Tencent Holdings Ltd	■	3,89
HDFC Bank Ltd	■	3,60
Samsung Electronics Co Ltd	■	2,81
Ancor PLC Ordinary Shares	■	2,22
DBS Group Holdings Ltd	■	2,12
Northern Trust Global US...	-	2,06
Atour Lifestyle Holdings Ltd...	■	2,03
AIA Group Ltd	■	1,99
Crystal International Group...	■	1,84
% Primi 10 Titoli sul Patrimonio		32,34
Numero Complessivo di Titoli Azionari		75
Numero Complessivo di Titoli Obbligazionari		0

### Distribuzione Settoriale %

Fondo	Fondo
<b>Ciclico</b>	<b>52,83</b>
Materie Prime	4,17
Beni di Consumo Ciclici	17,15
Finanza	25,58
Immobiliare	5,91
<b>Sensibile</b>	<b>42,29</b>
Telecomunicazioni	11,90
Energia	3,12
Beni Industriali	9,13
Tecnologia	18,15
<b>Difensivo</b>	<b>4,88</b>
Beni Difensivi	3,70
Salute	1,18
Servizi di Pubblica Utilità	-

### Ripartizione Geografica %

Fondo	Fondo
<b>America</b>	<b>0,00</b>
Stati Uniti	0,00
Canada	0,00
America Latina e Centrale	0,00
<b>Europa</b>	<b>2,27</b>
Regno Unito	2,27
Europa Occidentale - Euro	0,00
Europa Occidentale - Non Euro	0,00
Europa dell'Est	0,00
Africa	0,00
Medio Oriente	0,00
<b>Asia</b>	<b>97,73</b>
Giappone	0,00
Australasia	9,68
Asia - Paesi Sviluppati	40,17
Asia - Emergente	47,88

### Anagrafica

Società di Gestione	M&G Luxembourg S.A.	Patrimonio Classe (Mln)	3,68 USD	Investimento Min. Ingresso	-
Telefono	-	(04/02/2025)		Investimento Min. Successivo	-
Web	www.mandg.com	Domicilio	LUSSEMBURGO	T.E.R.	0,51%
Data di Partenza	28/05/2024	Valuta del Fondo	USD	Spese correnti	0,52%
Nome del Gestore	-	UCITS	Si	Commissione di incentivo	-
Data Inizio Gestione	02/12/2019	Inc/Acc	Acc		
NAV (04/02/2025)	USD 10,68	ISIN	LU2802744883		
Patrimonio Netto (Mln)	83,01 USD				

(31/12/2024)