

M&G (Lux) Asian Fund USD LI Inc

Categoria Morningstar™

Azionari Asia-Pacifico ex Giappone

Benchmark Morningstar

Morningstar Asia Pacific ex-Japan Target  
Market Exposure NR USD  
Usato nel Report

Benchmark Dichiarato

MSCI AC Asia Pac Ex JPN NR USD

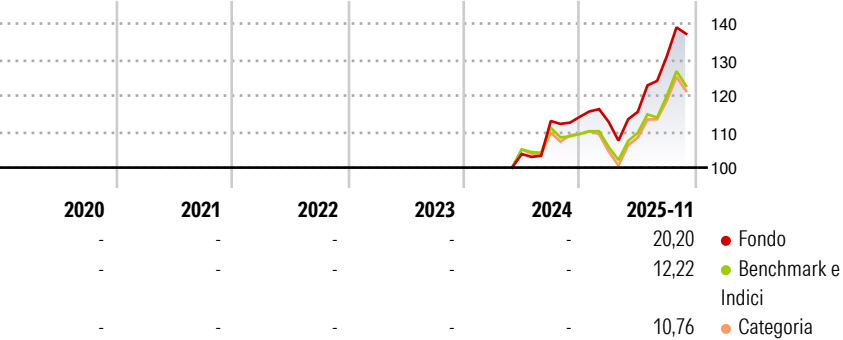
Morningstar Rating™

Senza rating

Obiettivo d'Investimento Dichiarato

The Fund aims to provide a higher total return (capital growth plus income) than that of the Asia Pacific (excluding Japan) equity market over any five-year period while applying ESG Criteria. The Fund employs a bottom-up stock picking approach to identify companies whose long-term prospects are, in the Investment Manager's opinion, being undervalued. The Fund's approach incorporates three elements: return on capital, valuations and corporate governance.

Rendimenti



Misure di Rischio

3Y Alpha	-	3Y Sharpe Ratio	-
3Y Beta	-	3Y Std Dev	-
3Y R-Squared	-	3Y Risk	-
3Y Info Ratio	-	5Y Risk	-
3Y Tracking Error	-	10Y Risk	-


Basati su Morningstar Asia Pacific ex-Japan Target Market Exposure NR USD (dove applicabile)

Rend. Cumulati %	Fondo	Bmk	Cat
3-Mesi	5,17	2,02	3,10
6-Mesi	19,25	11,63	12,54
1-Anno	18,39	9,55	8,80
3-Anni Ann.ti	-	-	-
5-Anni Ann.ti	-	-	-
10-Anni Ann.ti	-	-	-

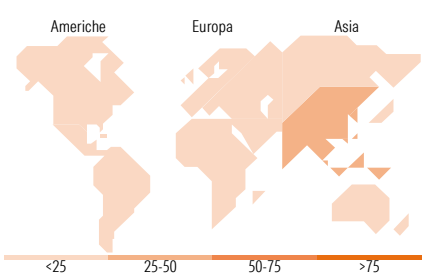
Rendimenti aggiornati al 15/12/2025

Rendimenti Trimestrali %	Q1	Q2	Q3	Q4
2025	-1,27	2,53	13,36	-
2024	-	-	8,82	1,02
2023	-	-	-	-
2022	-	-	-	-
2021	-	-	-	-

Portafoglio 30/11/2025



Style Box Azionaria	Mkt Cap %	Fondo
Giant		53,26
Large		31,09
Medium		14,11
Small		1,54
Micro		0,00
Capitalizzazione media di mercato		
Ave Mkt Cap USD		43.307,10



Titoli principali	Settore	%
Taiwan Semiconductor...	10,04	
Tencent Holdings Ltd	4,58	
Samsung Electronics Co Ltd	3,56	
Ancor PLC Ordinary Shares	3,25	
HDFC Bank Ltd	3,13	
Alibaba Group Holding Ltd...	3,02	
AIA Group Ltd	2,48	
PT Telkom Indonesia...	2,23	
H World Group Ltd ADR	2,17	
SK Hynix Inc	2,07	
% Primi 10 Titoli sul Patrimonio	36,54	
Numero Complessivo di Titoli Azionari	77	
Numero Complessivo di Titoli Obbligazionari	0	

Distribuzione Settoriale %	Fondo
Ciclico	51,72
Materie Prime	3,32
Beni di Consumo Ciclici	19,45
Finanza	22,94
Immobiliare	6,02
Sensibile	40,77
Telecomunicazioni	10,76
Energia	1,49
Beni Industriali	6,39
Tecnologia	22,12
Difensivo	7,51
Beni Difensivi	5,74
Salute	1,78
Servizi di Pubblica Utilità	-

Ripartizione Geografica %	Fondo
America	0,00
Stati Uniti	0,00
Canada	0,00
America Latina e Centrale	0,00
Europa	4,46
Regno Unito	3,28
Europa Occidentale - Euro	1,18
Europa Occidentale - Non Euro	0,00
Europa dell'Est	0,00
Africa	0,00
Medio Oriente	0,00
Asia	95,54
Giappone	0,00
Australasia	7,63
Asia - Paesi Sviluppati	39,51
Asia - Emergente	48,40

Anagrafica

Società di Gestione	M&G Luxembourg S.A.	Patrimonio Classe (Mln)	1,07 USD	Investimento Min. Ingresso	-
Telefono	-	(15/12/2025)	-	Investimento Min. Successivo	-
Web	www.mandg.com	Domicilio	LUSSEMBURGO	T.E.R.	-
Data di Partenza	28/05/2024	Valuta del Fondo	USD	Spese correnti	0,50%
Nome del Gestore	David Perrett	UCITS	Si	Commissione di incentivo	-
Data Inizio Gestione	30/11/2019	Inc/Acc	Inc		
NAV (15/12/2025)	USD 14,14	ISIN	LU2802744966		
Patrimonio Netto (Mln)	560,27 USD				

(30/11/2025)