

Stewart Investors Asia Pacific Leaders Fund Class I USD (Distributing)

Categoria Morningstar™

Azionari Asia-Pacifico ex Giappone

Benchmark Morningstar

Morningstar Asia Pacific ex-Japan Target

Market Exposure NR USD

Usato nel Report

Benchmark Dichiarato

MSCI AC Asia Pac Ex JPN NR EUR

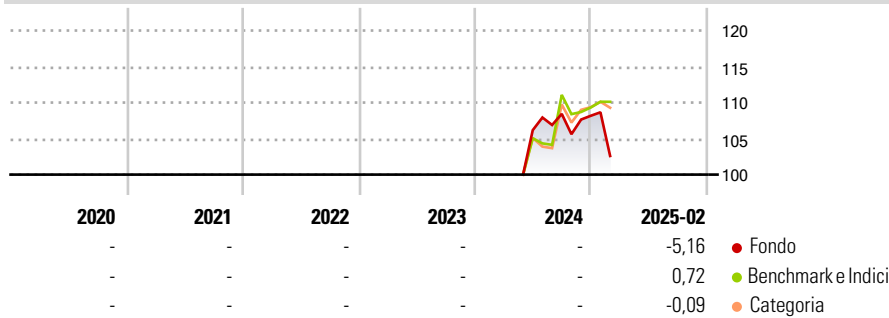
Morningstar Rating™

Senza rating

Obiettivo d'Investimento Dichiarato

The investment objective of the Fund is to achieve long term capital appreciation.

Rendimenti



Misure di Rischio

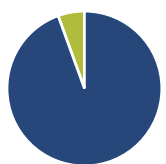
| | | | |
|-------------------|---|-----------------|---|
| 3Y Alpha | - | 3Y Sharpe Ratio | - |
| 3Y Beta | - | 3Y Std Dev | - |
| 3Y R-Squared | - | 3Y Risk | - |
| 3Y Info Ratio | - | 5Y Risk | - |
| 3Y Tracking Error | - | 10Y Risk | - |

Basati su Morningstar Asia Pacific ex-Japan Target Market Exposure NR USD (dove applicabile)

| Rend. Cumulati % | Fondo | Bmk | Cat | Rendimenti Trimestrali % | Q1 | Q2 | Q3 | Q4 |
|------------------|-------|-------|-------|--------------------------|----|----|------|-------|
| 3-Mesi | - | -5,47 | -6,46 | 2025 | - | - | - | - |
| 6-Mesi | - | 3,04 | 1,74 | 2024 | - | - | 2,12 | -0,24 |
| 1-Anno | - | - | - | 2023 | - | - | - | - |
| 3-Anni Ann.ti | - | - | - | 2022 | - | - | - | - |
| 5-Anni Ann.ti | - | - | - | 2021 | - | - | - | - |
| 10-Anni Ann.ti | - | - | - | | | | | |

Rendimenti aggiornati al 13/03/2025

Portafoglio 28/02/2025



| Asset Allocation % | Netta |
|--------------------|-------|
| Azioni | 94,47 |
| Obbligazioni | 0,00 |
| Liquidità | 5,53 |
| Altro | 0,00 |

Style Box

Azionaria

| Capitalizza | Value | Blend | Growth |
|-------------|-------|-------|--------|
| Large | | | |
| Mid | | | |
| Small | | | |

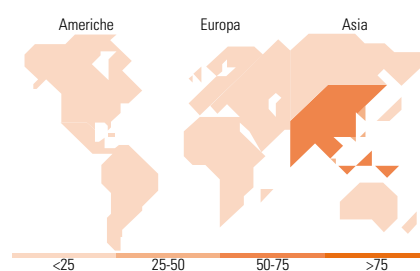
Stile

Mkt Cap %

| Fondo | |
|--------|-------|
| Giant | 69,45 |
| Large | 29,48 |
| Medium | 1,07 |
| Small | 0,00 |
| Micro | 0,00 |

Capitalizzazione media di mercato

| Fondo | |
|-----------------|-----------|
| Ave Mkt Cap USD | 38.444,76 |



Titoli principali

| Nome | Settore | % |
|---|-------------|-------|
| Mahindra & Mahindra Ltd | Industria | 7,67 |
| Oversea-Chinese Banking Corp... | Banca | 6,27 |
| HDFC Bank Ltd | Banca | 5,61 |
| Samsung Electronics Co Ltd | Elettronica | 4,92 |
| Midea Group Co Ltd Class A | Industria | 4,73 |
| Shenzhen Inovance Technology... | Industria | 4,14 |
| Taiwan Semiconductor... | Industria | 4,06 |
| Hoya Corp | Industria | 3,84 |
| Tech Mahindra Ltd | Industria | 3,08 |
| MediaTek Inc | Industria | 2,99 |
| % Primi 10 Titoli sul Patrimonio | | 47,30 |
| Numero Complessivo di Titoli Azionari | | 42 |
| Numero Complessivo di Titoli Obbligazionari | | 0 |

Distribuzione Settoriale %

| Fondo | |
|-----------------------------|--------------|
| Ciclico | 33,02 |
| Materie Prime | - |
| Beni di Consumo Ciclici | 14,23 |
| Finanza | 18,79 |
| Immobiliare | - |
| Sensibile | 43,44 |
| Telecomunicazioni | 5,23 |
| Energia | - |
| Beni Industriali | 11,15 |
| Tecnologia | 27,06 |
| Difensivo | 23,54 |
| Beni Difensivi | 8,41 |
| Salute | 15,13 |
| Servizi di Pubblica Utilità | - |

Ripartizione Geografica %

| Fondo | |
|-------------------------------|---------------|
| America | 0,00 |
| Stati Uniti | 0,00 |
| Canada | 0,00 |
| America Latina e Centrale | 0,00 |
| Europa | 0,00 |
| Regno Unito | 0,00 |
| Europa Occidentale - Euro | 0,00 |
| Europa Occidentale - Non Euro | 0,00 |
| Europa dell'Est | 0,00 |
| Africa | 0,00 |
| Medio Oriente | 0,00 |
| Asia | 100,00 |
| Giappone | 8,04 |
| Australasia | 7,03 |
| Asia - Paesi Sviluppati | 32,05 |
| Asia - Emergente | 52,88 |

Anagrafica

| | | | | | |
|------------------------|---|-------------------------|--------------|------------------------------|-----------|
| Società di Gestione | First Sentier Investors (Ireland) Limited | Patrimonio Classe (Mln) | 0,00 USD | Investimento Min. Ingresso | 1.000 USD |
| Telefono | - | (13/03/2025) | - | Investimento Min. Successivo | 500 USD |
| Web | - | Domicilio | IRLANDA | T.E.R. | - |
| Data di Partenza | 09/05/2024 | Valuta del Fondo | USD | Spese correnti | 1,70% |
| Nome del Gestore | David Gait | UCITS | Si | Commissione di incentivo | - |
| Data Inizio Gestione | 18/02/2019 | Inc/Acc | Inc | | |
| NAV (13/03/2025) | USD 9,84 | ISIN | IE0002CHQF44 | | |
| Patrimonio Netto (Mln) | 939,44 USD | | | | |

(28/02/2025)