

Stewart Investors Global Emerging Markets All Cap Fund Class I (Accumulation)

Categoria Morningstar™
SGD Paesi Emergenti

Benchmark Morningstar
 Morningstar Emerging Markets Target
 Market Exposure NR USD
 Usato nel Report

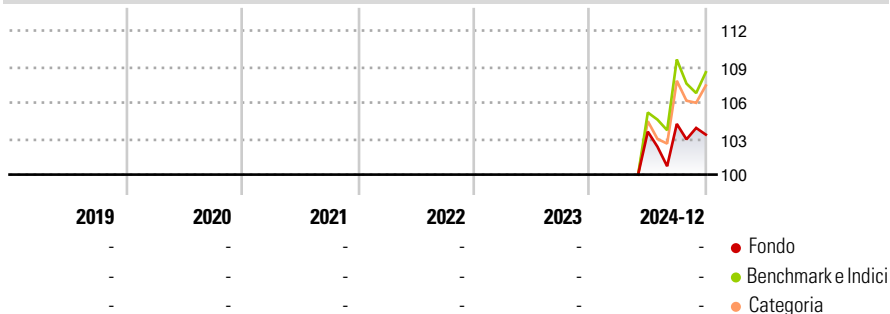
Benchmark Dichiarato
 MSCI EM NR USD

Morningstar Rating™
 Senza rating

Obiettivo d'Investimento Dichiarato

The investment objective of the Fund is to achieve long term capital appreciation.

Rendimenti



Misure di Rischio

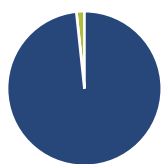
3Y Alpha	-	3Y Sharpe Ratio	-
3Y Beta	-	3Y Std Dev	-
3Y R-Squared	-	3Y Risk	-
3Y Info Ratio	-	5Y Risk	-
3Y Tracking Error	-	10Y Risk	-

Basati su Morningstar Emerging Markets Target Market Exposure NR USD (dove applicabile)

Rend. Cumulati %	Fondo	Bmk	Cat	Rendimenti Trimestrali %	Q1	Q2	Q3	Q4
3-Mesi	-2,99	-3,53	-3,36	2025	-	-	-	-
6-Mesi	-0,89	-0,14	-0,54	2024	-	-	0,62	-0,86
1-Anno	-	-	-	2023	-	-	-	-
3-Anni Ann.ti	-	-	-	2022	-	-	-	-
5-Anni Ann.ti	-	-	-	2021	-	-	-	-
10-Anni Ann.ti	-	-	-					

Rendimenti aggiornati al 14/01/2025

Portafoglio 30/11/2024



Asset Allocation %	Netta
Azioni	98,32
Obbligazioni	0,00
Liquidità	1,68
Altro	0,00

Style Box

Azionaria

Capitalizz.	Value	Blend	Growth
Large			
Mid			
Small			

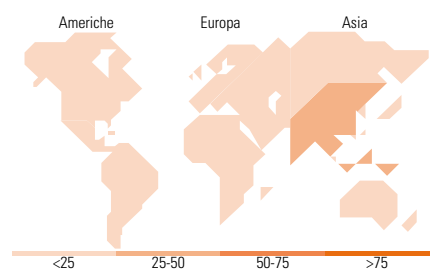
Stile

Mkt Cap %

Fondo	Fondo
Giant	43,71
Large	25,25
Medium	27,41
Small	3,63
Micro	0,00

Capitalizzazione media di mercato

Fondo	Fondo
Ave Mkt Cap EUR	18.009,65



Titoli principali

Nome	Settore	%
Mahindra & Mahindra Ltd		7,80
Taiwan Semiconductor...		6,48
HDFC Bank Ltd		5,61
Tata Consultancy Services Ltd		4,86
Tube Investments of India...		4,65
Weg SA		3,28
Globant SA		3,28
Raia Drogasil SA		2,96
EPAM Systems Inc		2,96
Voltronic Power Technology...		2,87
% Primi 10 Titoli sul Patrimonio		44,75
Numero Complessivo di Titoli Azionari		48
Numero Complessivo di Titoli Obbligazionari		0

Distribuzione Settoriale %

Fondo	Fondo
Ciclico	26,98
Materie Prime	-
Beni di Consumo Ciclici	14,47
Finanza	12,51
Immobiliare	-
Sensibile	53,00
Telecomunicazioni	4,05
Energia	-
Beni Industriali	22,33
Tecnologia	26,61
Difensivo	20,02
Beni Difensivi	11,50
Salute	8,53
Servizi di Pubblica Utilità	-

Ripartizione Geografica %

Fondo	Fondo
America	19,00
Stati Uniti	6,34
Canada	0,00
America Latina e Centrale	12,66
Europa	5,52
Regno Unito	0,00
Europa Occidentale - Euro	2,87
Europa Occidentale - Non Euro	0,00
Europa dell'Est	2,65
Africa	0,00
Medio Oriente	0,00
Asia	75,48
Giappone	4,80
Australasia	0,00
Asia - Paesi Sviluppati	23,91
Asia - Emergente	46,77

Anagrafica

Società di Gestione	First Sentier Investors (Ireland) Limited	Patrimonio Classe (Mln)	1,33 SGD	Investimento Min. Ingresso	1.000 SGD
Telefono	-	Domicilio	IRLANDA	Investimento Min. Successivo	100 SGD
Web	-	Valuta del Fondo	SGD	T.E.R.	-
Data di Partenza	09/05/2024	UCITS	Si	Spese correnti	1,52%
Nome del Gestore	Jack Nelson	Inc/Acc	Acc	Commissione di incentivo	-
Data Inizio Gestione	18/02/2019	ISIN	IE000P5M9KF7		
NAV (14/01/2025)	SGD 9,72				
Patrimonio Netto (Mln)	561,71 EUR				

(30/11/2024)