

# DWS European Opportunities LC

## Categoria Morningstar™

Azionari Europa Mid Cap

## Benchmark Morningstar

Morningstar Developed Europe Small-Mid  
Cap Target Market Exposure NR EUR  
Usato nel Report

## Benchmark Dichiarato

70% STOXX Europe Mid 200 NR EUR, 30%  
STOXX Europe Small 200 NR EUR

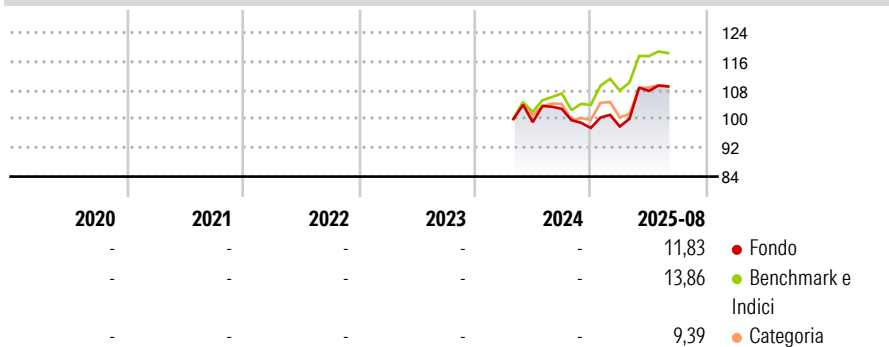
## Morningstar Rating™

Senza rating

### Obiettivo d'Investimento Dichiarato

Provesta è investito nelle azioni tedesche ed europee di società di piccole e medie dimensioni. Il portafoglio è attivamente gestito e ben diversificato.

### Rendimenti



### Misure di Rischio

|                   |   |                 |   |
|-------------------|---|-----------------|---|
| 3Y Alpha          | - | 3Y Sharpe Ratio | - |
| 3Y Beta           | - | 3Y Std Dev      | - |
| 3Y R-Squared      | - | 3Y Risk         | - |
| 3Y Info Ratio     | - | 5Y Risk         | - |
| 3Y Tracking Error | - | 10Y Risk        | - |

Basati su Morningstar Developed Europe Small-Mid Cap Target Market Exposure NR EUR (dove applicabile)

### Rend. Cumulati %

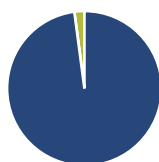
|                | Fondo | Bmk   | Cat   |
|----------------|-------|-------|-------|
| 3-Mesi         | -1,64 | -0,40 | -2,09 |
| 6-Mesi         | 4,12  | 4,03  | 0,50  |
| 1-Anno         | 3,50  | 11,39 | 0,93  |
| 3-Anni Ann.ti  | -     | -     | -     |
| 5-Anni Ann.ti  | -     | -     | -     |
| 10-Anni Ann.ti | -     | -     | -     |

Rendimenti aggiornati al 03/09/2025

### Rendimenti

| Trimestrali % | Q1   | Q2    | Q3   | Q4    |
|---------------|------|-------|------|-------|
| 2025          | 0,40 | 10,10 | -    | -     |
| 2024          | -    | -     | 3,73 | -5,16 |
| 2023          | -    | -     | -    | -     |
| 2022          | -    | -     | -    | -     |
| 2021          | -    | -     | -    | -     |

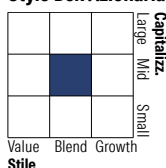
### Portafoglio 31/07/2025



#### Asset Allocation %

|              |       |
|--------------|-------|
| Azioni       | 97,91 |
| Obbligazioni | 0,00  |
| Liquidità    | 2,09  |
| Altro        | 0,00  |

#### Style Box Azionaria

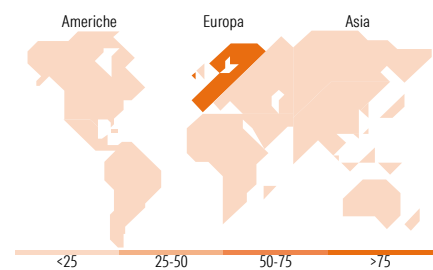


#### Mkt Cap %

| Fondo  | Value | Blend | Growth |
|--------|-------|-------|--------|
| Giant  | 0,00  |       |        |
| Large  | 7,66  |       |        |
| Medium | 87,02 |       |        |
| Small  | 5,32  |       |        |
| Micro  | 0,00  |       |        |

#### Capitalizzazione media di mercato

Ave Mkt Cap EUR 6.755,47



### Titoli principali

| Nome  | Settore           | %     |
|---|-------------------|-------|
| Iveco Group NV Ordinary Shares              | Automobili        | 2,78  |
| Bawag Group AG Ordinary Shares              | Banche            | 2,74  |
| Nexans                                      | Telecomunicazioni | 2,57  |
| BPER Banca SpA                              | Banche            | 2,48  |
| Rightmove PLC                               | Immobiliare       | 2,33  |
| Banca Mediolanum                            | Banche            | 2,25  |
| Elia Group SA/NV                            | Energia           | 2,24  |
| SPIE SA                                     | Industria         | 2,23  |
| Elis SA                                     | Industria         | 2,12  |
| Wartsila Corp                               | Industria         | 2,09  |
| % Primi 10 Titoli sul Patrimonio            |                   | 23,84 |
| Numero Complessivo di Titoli Azionari       |                   | 87    |
| Numero Complessivo di Titoli Obbligazionari |                   | 0     |

### Distribuzione Settoriale %

| Fondo        | Settore                     | % |
|--------------|-----------------------------|---|
| <b>44,44</b> | <b>Ciclico</b>              |   |
| 4,30         | Materie Prime               |   |
| 12,65        | Beni di Consumo Ciclici     |   |
| 21,97        | Finanza                     |   |
| 5,53         | Immobiliare                 |   |
| <b>36,60</b> | <b>Sensibile</b>            |   |
| 9,17         | Telecomunicazioni           |   |
| 0,96         | Energia                     |   |
| 20,86        | Beni Industriali            |   |
| 5,62         | Tecnologia                  |   |
| <b>18,96</b> | <b>Difensivo</b>            |   |
| 6,07         | Beni Difensivi              |   |
| 7,03         | Salute                      |   |
| 5,85         | Servizi di Pubblica Utilità |   |

### Ripartizione Geografica %

| Fondo        | Geografia                     | % |
|--------------|-------------------------------|---|
| <b>0,70</b>  | <b>America</b>                |   |
| 0,00         | Stati Uniti                   |   |
| 0,00         | Canada                        |   |
| 0,70         | America Latina e Centrale     |   |
| <b>99,30</b> | <b>Europa</b>                 |   |
| 20,18        | Regno Unito                   |   |
| 69,14        | Europa Occidentale - Euro     |   |
| 9,98         | Europa Occidentale - Non Euro |   |
| 0,00         | Europa dell'Est               |   |
| 0,00         | Africa                        |   |
| 0,00         | Medio Oriente                 |   |
| <b>0,00</b>  | <b>Asia</b>                   |   |
| 0,00         | Giappone                      |   |
| 0,00         | Australasia                   |   |
| 0,00         | Asia - Paesi Sviluppati       |   |
| 0,00         | Asia - Emergente              |   |

### Anagrafica

|                        |                     |                         |              |                              |       |
|------------------------|---------------------|-------------------------|--------------|------------------------------|-------|
| Società di Gestione    | DWS Investment GmbH | Patrimonio Classe (Mln) | 0,08 EUR     | Investimento Min. Ingresso   | -     |
| Telefono               | -                   | (03/09/2025)            |              | Investimento Min. Successivo | -     |
| Web                    | www.dws.de          | Domicilio               | GERMANIA     | T.E.R.                       | 1,40% |
| Data di Partenza       | 30/04/2024          | Valuta del Fondo        | EUR          | Spese correnti               | -     |
| Nome del Gestore       | Philipp Schweneke   | UCITS                   | Si           | Commissione di incentivo     | -     |
| Data Inizio Gestione   | 01/02/2017          | Inc/Acc                 | Acc          |                              |       |
| NAV (03/09/2025)       | EUR 479,81          | ISIN                    | DE000DWS3LN1 |                              |       |
| Patrimonio Netto (Mln) | 1.738,26 EUR        |                         |              |                              |       |

(31/07/2025)