

# AMSelect - Wellington Global Equity Classic RH EUR Distribution

## Categoria Morningstar™

Azionari Altri Settori

## Benchmark Morningstar

Not Categorized  
Usato nel Report

## Benchmark Dichiarato

MSCI ACWI NR EUR

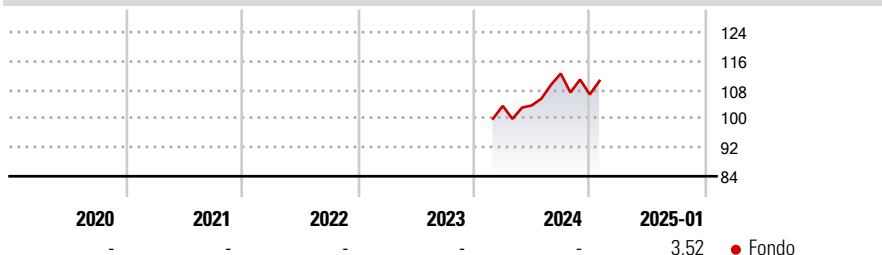
## Morningstar Rating™

Senza rating

### Obiettivo d'Investimento Dichiarato

Increase the value of its assets through investment growth.

### Rendimenti



### Misure di Rischio

3Y Alpha	-	3Y Sharpe Ratio	-
3Y Beta	-	3Y Std Dev	-
3Y R-Squared	-	3Y Risk	-
3Y Info Ratio	-	5Y Risk	-
3Y Tracking Error	-	10Y Risk	-

### Rend. Cumulati %

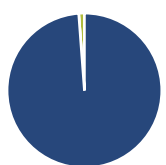
	Fondo
3-Mesi	-0,50
6-Mesi	7,17
1-Anno	-
3-Anni Ann.ti	-
5-Anni Ann.ti	-
10-Anni Ann.ti	-

Rendimenti aggiornati al 07/02/2025

### Rendimenti

	Q1	Q2	Q3	Q4
<b>Trimestrali %</b>				
2025	-	-	-	-
2024	-	0,13	8,52	-5,15
2023	-	-	-	-
2022	-	-	-	-
2021	-	-	-	-

### Portafoglio 31/12/2024

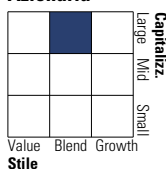


### Asset Allocation %

Azioni	101,21
Obbligazioni	0,00
Liquidità	-1,21
Altro	0,00

### Style Box

#### Azionaria



Value Blend Growth

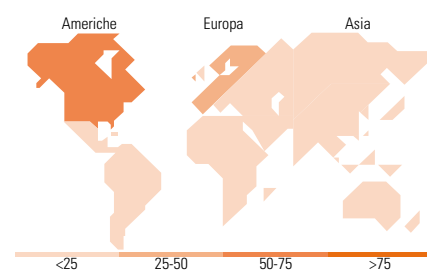
Style

### Mkt Cap %

Giant	43,83
Large	47,68
Medium	8,50
Small	0,00
Micro	0,00

### Capitalizzazione media di mercato

Ave Mkt Cap USD	Fondo
135.463,	17



### Titoli principali

Nome	Settore	%
Microsoft Corp		5,84
Deere & Co		4,46
DBS Group Holdings Ltd		3,84
Visa Inc Class A		3,75
Edwards Lifesciences Corp		3,50
Northern Trust Corp		3,15
AIA Group Ltd		3,11
Michelin		3,05
ING Groep NV		2,92
ASML Holding NV		2,91
% Primi 10 Titoli sul Patrimonio		36,53
Numero Complessivo di Titoli Azionari		38
Numero Complessivo di Titoli Obbligazionari		0

### Distribuzione Settoriale %

	Fondo
<b>Ciclico</b>	<b>39,84</b>
Materie Prime	2,35
Beni di Consumo Ciclici	12,58
Finanza	20,52
Immobiliare	4,38
<b>Sensibile</b>	<b>34,66</b>
Telecomunicazioni	2,06
Energia	-
Beni Industriali	9,62
Tecnologia	22,98
<b>Difensivo</b>	<b>25,50</b>
Beni Difensivi	10,52
Salute	12,75
Servizi di Pubblica Utilità	2,24

### Ripartizione Geografica %

	Fondo
<b>America</b>	<b>52,34</b>
Stati Uniti	52,34
Canada	0,00
America Latina e Centrale	0,00
<b>Europa</b>	<b>31,82</b>
Regno Unito	6,73
Europa Occidentale - Euro	18,12
Europa Occidentale - Non Euro	6,96
Europa dell'Est	0,00
Africa	0,00
Medio Oriente	0,00
<b>Asia</b>	<b>15,84</b>
Giappone	6,24
Australasia	0,00
Asia - Paesi Sviluppatti	9,61
Asia - Emergente	0,00

### Anagrafica

Società di Gestione	BNP Paribas Asset Management Luxembourg	Patrimonio Classe (Mln)	0,11 EUR	Investimento Min. Ingresso	-
Telefono	+352 2646 3017	Domicilio	LUSSEMBURGO	Investimento Min. Successivo	-
Web	www.bnpparibas-am.com	Valuta del Fondo	EUR	T.E.R.	-
Data di Partenza	27/02/2024	UCITS	Si	Spese correnti	-
Nome del Gestore	-	Inc/Acc	Inc	Commissione di incentivo	-
Data Inizio Gestione	12/02/2024	ISIN	LU2702309118		
NAV (07/02/2025)	EUR 109,10				
Patrimonio Netto (Mln)	102,22 USD				

(31/12/2024)