

# Nordea 1 - Global Sustainable Stars Equity Fund HB SGD

## Categoria Morningstar™

Azionari Altri Settori

## Benchmark Morningstar

Not Categorized  
Usato nel Report

## Benchmark Dichiarato

MSCI ACWI NR USD

## Morningstar Rating™

Senza rating

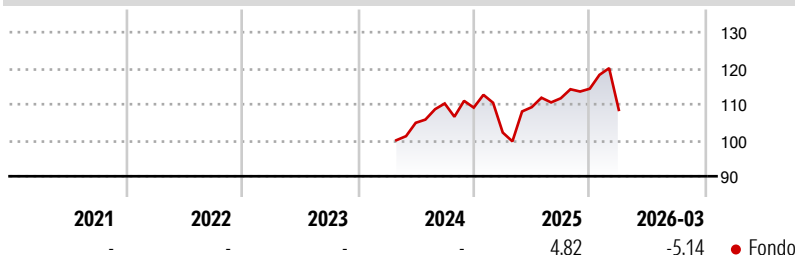
### Obiettivo d'Investimento Dichiarato

Il fondo un fondo azionario globale, long only, che mira a generare una sovraperformance sostenibile del 3% p.a. rispetto all'indice MSCI World AC - Net Return. Il portafoglio segue un approccio di selezione titoli bottom-up e investe in societ con un vantaggio competitivo sostenibile, che consente loro di ottenere rendimenti elevati e stabili. Il team di gestione mira a investire in societ esposte a cambiamenti che dovrebbero consentire loro di crescere in un orizzonte di investimento di 5-7 anni. Il fondo ha un forte orientamento ESG (ambientale, sociale e di governance), con l'obiettivo di investire in societ con profili ESG ben gestiti e / o che contribuiscono a soluzioni relative alle sfide ESG globali.

### Misure di Rischio

3Y Alpha	-	3Y Sharpe Ratio	-
3Y Beta	-	3Y Std Dev	-
3Y R-Squared	-	3Y Risk	-
3Y Info Ratio	-	5Y Risk	-
3Y Tracking Error	-	10Y Risk	-

### Rendimenti



### Rend. Cumulati %

Rend. Cumulati %	Fondo
3-Mesi	-0,22
6-Mesi	2,60
1-Anno	17,71
3-Anni Ann.ti	-
5-Anni Ann.ti	-
10-Anni Ann.ti	-

Rendimenti aggiornati al 29/04/2026

### Rendimenti

Rendimenti	Q1	Q2	Q3	Q4
Trimestrali %				
2026	-5,14	-	-	-
2025	-6,35	6,91	2,26	2,38
2024	-	-	5,11	-1,04
2023	-	-	-	-
2022	-	-	-	-

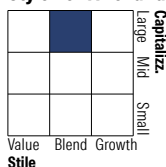
### Portafoglio 31/03/2026



#### Asset Allocation %

● Azioni	99,71
● Obbligazioni	0,00
● Liquidità	0,29
● Altro	0,00

#### Style Box Azionaria

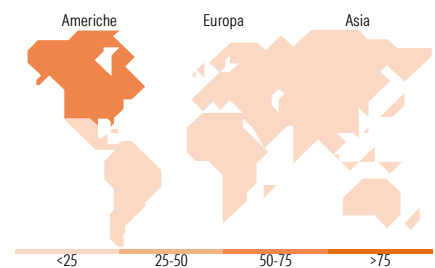


#### Mkt Cap %

Giant	45,56
Large	29,74
Medium	17,70
Small	7,00
Micro	0,00

#### Capitalizzazione media di mercato

Ave Mkt Cap USD	205.079,77
-----------------	------------



### Titoli principali

Nome	Settore	%
NVIDIA Corp	📄	5,86
Amazon.com Inc	📄	3,97
Microsoft Corp	📄	3,93
Apple Inc	📄	3,70
Alphabet Inc Class A	📄	2,83
Taiwan Semiconductor...	📄	2,81
Broadcom Inc	📄	2,44
Meta Platforms Inc Class A	📄	2,38
AIA Group Ltd	📄	2,36
Tencent Holdings Ltd	📄	2,34
% Primi 10 Titoli sul Patrimonio		32,63
Numero Complessivo di Titoli Azionari		63
Numero Complessivo di Titoli Obbligazionari		0

### Distribuzione Settoriale %

Distribuzione Settoriale %	Fondo
<b>Ciclico</b>	<b>26,82</b>
Materie Prime	2,14
Beni di Consumo Ciclici	8,17
Finanza	15,26
Immobiliare	1,24
<b>Sensibile</b>	<b>55,01</b>
Telecomunicazioni	9,63
Energia	-
Beni Industriali	12,47
Tecnologia	32,92
<b>Difensivo</b>	<b>18,17</b>
Beni Difensivi	6,32
Salute	10,02
Servizi di Pubblica Utilità	1,83

### Ripartizione Geografica %

Ripartizione Geografica %	Fondo
<b>America</b>	<b>70,17</b>
Stati Uniti	70,17
Canada	0,00
America Latina e Centrale	0,00
<b>Europa</b>	<b>15,79</b>
Regno Unito	0,99
Europa Occidentale - Euro	10,90
Europa Occidentale - Non Euro	3,90
Europa dell'Est	0,00
Africa	0,00
Medio Oriente	0,00
<b>Asia</b>	<b>14,04</b>
Giappone	2,78
Australasia	0,00
Asia - Paesi Sviluppati	7,42
Asia - Emergente	3,84

### Anagrafica

Società di Gestione	Nordea Investment Funds SA	Patrimonio Classe (Mln)	5,33 USD	Investimento Min. Ingresso	-
Telefono	00352 43 39 50 1	Domicilio	LUSSEMBURGO	Investimento Min. Successivo	-
Web	www.nordea.lu	Valuta del Fondo	SGD	T.E.R.	-
Data di Partenza	22/04/2024	UCITS	Si	Spese correnti	-
Nome del Gestore	-	Inc/Acc	Acc	Commissione di incentivo	-
Data Inizio Gestione	31/03/2019	ISIN	LU2800639671		

# Nordea 1 - Global Sustainable Stars Equity Fund HB SGD

NAV (29/04/2026)

SGD 359,15

Patrimonio Netto (Mln)

1.975,85 USD

(31/03/2026)