

# Eurizon Target Solution 40 Plus Ed 4 A

## Categoria Morningstar™

Bilanciati Altro

## Benchmark Morningstar

Not Categorized

Usato nel Report

## Benchmark Dichiarato

Not Benchmarked

## Morningstar Rating™

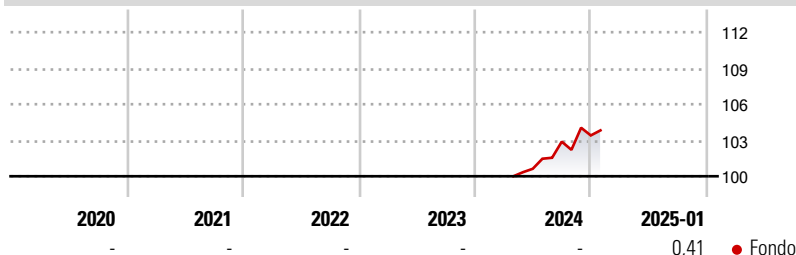
Senza rating

### Obiettivo d'Investimento Dichiarato

Con riferimento all'esposizione azionaria, è previsto un accrescimento progressivo della stessa nel corso dei primi due anni del ciclo di investimento del Fondo sino al raggiungimento di una esposizione azionaria massima pari al 40% del totale delle attività.

Successivamente, l'esposizione azionaria sarà compresa tra il 20% ed il 60% del totale delle attività del Fondo. Nei primi tre mesi del ciclo di investimento del Fondo non è previsto l'investimento in strumenti finanziari di natura azionaria. Gli investimenti sono effettuati in strumenti finanziari principalmente denominati in euro. Investimento in OICVM e FIA aperti non riservati, principalmente "collegati", compatibili con la politica di investimento del Fondo, fino al 30% del...

### Rendimenti



### Misure di Rischio

3Y Alpha	-	3Y Sharpe Ratio	-
3Y Beta	-	3Y Std Dev	-
3Y R-Squared	-	3Y Risk	-
3Y Info Ratio	-	5Y Risk	-
3Y Tracking Error	-	10Y Risk	-

### Rend. Cumulati %

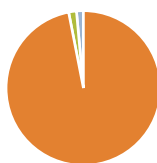
Periodo	Fondo
3-Mesi	1,78
6-Mesi	2,24
1-Anno	-
3-Anni Ann.ti	-
5-Anni Ann.ti	-
10-Anni Ann.ti	-

Rendimenti aggiornati al 03/02/2025

### Rendimenti

Periodo	Q1	Q2	Q3	Q4
2025	-	-	-	-
2024	-	-	2,25	0,51
2023	-	-	-	-
2022	-	-	-	-
2021	-	-	-	-

### Portafoglio 31/12/2024



#### Asset Allocation %

Azioni	0,00
Obbligazioni	96,94
Liquidità	1,63
Altro	1,44

#### Morningstar Style Box®

##### Stile Azionario

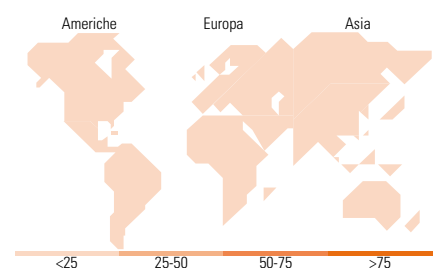
Capitalizz.	Large	Mid	Small
Value			
Blend			
Growth			

Stile

##### Reddito Fisso

Qualità Credit.	Alto	Med	Basso
Bassa			
Med			
Alta			

Sensibilità ai Tassi



### Titoli principali

Nome	Settore	%
Italy (Republic Of)	-	8,84
Italy (Republic Of)	-	8,74
Bertelsmann SE & Co. KGaA	-	1,45
Telefonica Emisiones S.A.U.	-	1,45
Elia Transmission Belgium...	-	1,45
Compagnie de Saint-Gobain SA	-	1,45
Pernod Ricard SA	-	1,44
UniCredit S.p.A.	-	1,44
Aprr SA	-	1,44
BPCE SA	-	1,44
% Primi 10 Titoli sul Patrimonio		29,16
Numero Complessivo di Titoli Azionari		0
Numero Complessivo di Titoli Obbligazionari		65

### Distribuzione Settoriale %

Settore	Fondo
Ciclico	0,00
Sensibile	0,00
Difensivo	0,00

### Fixed Income Sector Weightings %

Settore	Fondo
Governativo	17,72
Societario	80,63
Cartolarizzazioni	0,00
Enti Locali	0,00
Liquidità ed equivalenti	1,65
Derivati	0,00

### Ripartizione Geografica %

Regione	Fondo
<b>America</b>	<b>0,00</b>
Stati Uniti	-
Canada	-
America Latina e Centrale	-
<b>Europa</b>	<b>0,00</b>
Regno Unito	-
Europa Occidentale - Euro	-
Europa Occidentale - Non Euro	-
Europa dell'Est	-
Africa	-
Medio Oriente	-
<b>Asia</b>	<b>0,00</b>
Giappone	-
Australasia	-
Asia - Paesi Sviluppati	-
Asia - Emergente	-

### Anagrafica

Società di Gestione	Eurizon Capital SGR SpA	Patrimonio Classe (Mln)	244,38 EUR	Investimento Min. Ingresso	500 EUR
Telefono	+39 2 88101	(31/01/2025)		Investimento Min. Successivo	500 EUR
Web	www.eurizoncapital.it	Domicilio	ITALIA	T.E.R.	-
Data di Partenza	19/04/2024	Valuta del Fondo	EUR	Spese correnti	-
Nome del Gestore	-	UCITS	Si	Commissione di incentivo	-
Data Inizio Gestione	19/04/2024	Inc/Acc	Acc		
NAV (03/02/2025)	EUR 5,20	ISIN	IT0005585754		

# Eurizon Target Solution 40 Plus Ed 4 A

Patrimonio Netto (Mln) 421,98 EUR

(31/12/2024)