

Eurizon Target Solution 40 Plus Ed 4 D

Categoria Morningstar™

Bilanciati Altro

Benchmark Morningstar

Not Categorized
Usato nel Report

Benchmark Dichiarato

Not Benchmarked

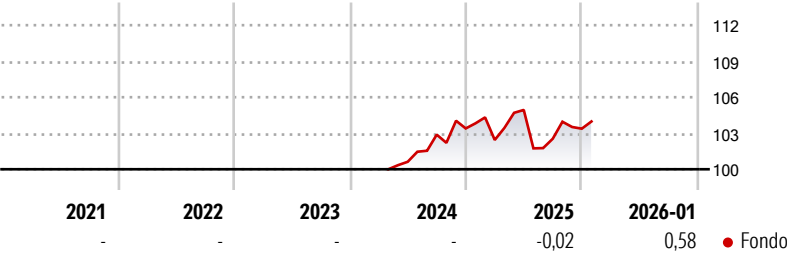
Morningstar Rating™

Senza rating

Obiettivo d'Investimento Dichiarato

Con riferimento all'esposizione azionaria, è previsto un accrescimento progressivo della stessa nel corso dei primi due anni del ciclo di investimento del Fondo sino al raggiungimento di una esposizione azionaria massima pari al 40% del totale delle attività. Successivamente, l'esposizione azionaria sarà compresa tra il 20% ed il 60% del totale delle attività del Fondo. Nei primi tre mesi del ciclo di investimento del Fondo non è previsto l'investimento in strumenti finanziari di natura azionaria. Gli investimenti sono effettuati in strumenti finanziari principalmente denominati in euro. Investimento in OICVM e FIA aperti non riservati, principalmente "collegati", compatibili con la politica di investimento del Fondo, fino al 30% del...

Rendimenti



Misure di Rischio

3Y Alpha	-	3Y Sharpe Ratio	-
3Y Beta	-	3Y Std Dev	-
3Y R-Squared	-	3Y Risk	-
3Y Info Ratio	-	5Y Risk	-
3Y Tracking Error	-	10Y Risk	-

Rend. Cumulati %


	Fondo
3-Mesi	0,62
6-Mesi	2,62
1-Anno	-0,04
3-Anni Ann.ti	-
5-Anni Ann.ti	-
10-Anni Ann.ti	-

Rendimenti aggiornati al 10/02/2026

Rendimenti

	Q1	Q2	Q3	Q4
Trimestrali %				
2026	-	-	-	-
2025	-0,93	2,44	-2,29	0,82
2024	-	-	2,25	0,51
2023	-	-	-	-
2022	-	-	-	-

Portafoglio 31/12/2025

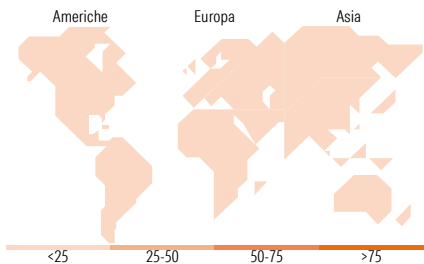


Morningstar Style Box®

Stile Azionario



Reddito Fisso



Titoli principali

Nome	Settore	%
Italy (Republic Of)	—	7,60
Italy (Republic Of)	—	7,40
Societe Generale S.A.	—	1,70
EDP Finance B.V.	—	1,63
Svenska Handelsbanken AB	—	1,61
Orsted A/S	—	1,60
ABB Finance B.V.	—	1,60
CRH Funding BV	—	1,59
KBC Group NV	—	1,59
BNP Paribas SA	—	1,59
% Primi 10 Titoli sul Patrimonio		27,92
Numero Complessivo di Titoli Azionari		0
Numero Complessivo di Titoli Obbligazionari		83

Distribuzione Settoriale %

	Fondo
Ciclico	0,00
Sensibile	0,00
Difensivo	0,00

Fixed Income Sector Weightings %

	Fondo
Governativo	15,04
Societario	83,80
Cartolarizzazioni	0,00
Enti Locali	0,00
Liquidità ed equivalenti	1,16
Derivati	0,00

Ripartizione Geografica %

	Fondo
America	0,00
Stati Uniti	-
Canada	-
America Latina e Centrale	-
Europa	0,00
Regno Unito	-
Europa Occidentale - Euro	-
Europa Occidentale - Non Euro	-
Europa dell'Est	-
Africa	-
Medio Oriente	-
Asia	0,00
Giappone	-
Australasia	-
Asia - Paesi Sviluppati	-
Asia - Emergente	-

Anagrafica

Società di Gestione	Eurizon Capital SGR SpA	Patrimonio Classe (Mln)	125,94 EUR	Investimento Min. Ingresso	-
Telefono	+39 2 88101	(30/01/2026)		Investimento Min. Successivo	-
Web	www.eurizoncapital.it	Domicilio	ITALIA	T.E.R.	-
Data di Partenza	19/04/2024	Valuta del Fondo	EUR	Spese correnti	-
Nome del Gestore	-	UCITS	Si	Commissione di incentivo	-
Data Inizio Gestione	19/04/2024	Inc/Acc	Inc		
NAV (10/02/2026)	EUR 5,22	ISIN	IT0005585770		

Eurizon Target Solution 40 Plus Ed 4 D

Patrimonio Netto (Mln)	277,90 EUR
(31/12/2025)	