

Eurizon Obbligazionario 18 mesi Ed 2

Categoria Morningstar™

Fixed Term Bond

Benchmark Morningstar

Not Categorized

Usato nel Report

Benchmark Dichiarato

Not Benchmarked

Morningstar Rating™

Senza rating

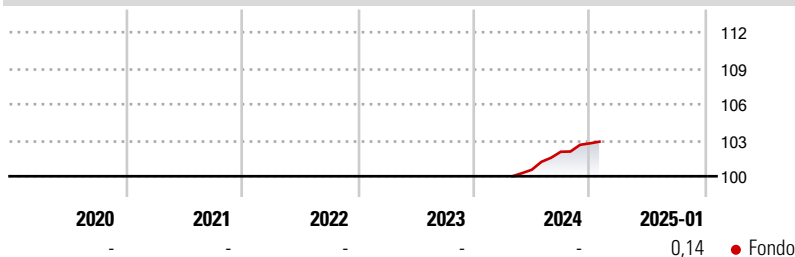
Obiettivo d'Investimento Dichiarato

Investimento in OICVM e FIA aperti non riservati, principalmente "collegati", la cui composizione del portafoglio risulti compatibile con la politica di investimento del Fondo, fino al 20% del totale delle attività. Gli investimenti in parti di FIA aperti non riservati non possono comunque complessivamente superare il 10% del totale delle attività. Il patrimonio del Fondo può essere investito in misura superiore al 35% delle sue attività in strumenti finanziari emessi o garantiti dagli Stati di Italia, Francia e Germania ovvero da organismi internazionali di carattere pubblico di cui fanno parte uno o più Stati membri dell'UE,

Misure di Rischio

3Y Alpha	-	3Y Sharpe Ratio	-
3Y Beta	-	3Y Std Dev	-
3Y R-Squared	-	3Y Risk	-
3Y Info Ratio	-	5Y Risk	-
3Y Tracking Error	-	10Y Risk	-

Rendimenti



Rend. Cumulati %

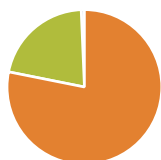
	Fondo
3-Mesi	0,88
6-Mesi	1,60
1-Anno	-
3-Anni Ann.ti	-
5-Anni Ann.ti	-
10-Anni Ann.ti	-

Rendimenti aggiornati al 03/02/2025

Rendimenti

	Q1	Q2	Q3	Q4
Trimestrali %				
2025	-	-	-	-
2024	-	-	1,49	0,69
2023	-	-	-	-
2022	-	-	-	-
2021	-	-	-	-

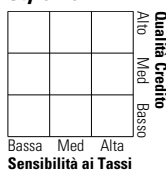
Portafoglio 31/12/2024



Asset Allocation %	Netta
● Azioni	0,00
● Obbligazioni	78,14
● Liquidità	21,19
● Altro	0,67

Fixed Income

Style Box™



Sensibilità ai Tassi

	Fondo
Duration Effettiva	-
Maturity effettiva	-
Qualità Credito Media	-

Credit Quality %

Fond	Credit Quality %	Fond
o		o

Titoli principali

Nome	Settore	%
Italy (Republic Of)	-	11,19
Italy (Republic Of)	-	10,77
Italy (Republic Of)	-	7,56
Italy (Republic Of)	-	7,53
Italy (Republic Of)	-	7,52
Italy (Republic Of)	-	7,46
Italy (Republic Of)	-	5,99
Italy (Republic Of)	-	4,48
Italy (Republic Of)	-	3,74
Kreditanstalt Fur Wiederaufbau	-	3,58
% Primi 10 Titoli sul Patrimonio		69,82
Numero Complessivo di Titoli Azionari		0
Numero Complessivo di Titoli Obbligazionari		72

Fixed Income Sector Weightings %

	Fondo
🏛️ Governativo	68,57
⚙️ Societario	19,57
🏠 Cartolarizzazioni	0,00
🏢 Enti Locali	0,00
📄 Liquidità ed equivalenti	11,86
📑 Derivati	0,00

Coupon Range %

	Fondo
0 coupon	8,45
Da 0 a 4 cedole	89,41
Da 4 a 6 cedole	2,14
Da 6 a 8 cedole	0,00
Da 8 a 10 cedole	0,00
Da 10 a 12 cedole	0,00
Oltre 12 cedole	0,00

Scadenze %

	Fondo
da 1 a 3	26,13
da 3 a 5	0,00
da 5 a 7	0,00
da 7 a 10	0,00
da 10 a 15	0,00
da 15 a 20	0,00
da 20 a 30	0,00
oltre 30	0,00

Anagrafica

Società di Gestione	Eurizon Capital SGR SpA	Patrimonio Classe (Mln)	320,26 EUR	Investimento Min. Ingresso	500 EUR
Telefono	+39 2 88101	(31/01/2025)		Investimento Min. Successivo	500 EUR
Web	www.eurizoncapital.it	Domicilio	ITALIA	T.E.R.	-
Data di Partenza	17/04/2024	Valuta del Fondo	EUR	Spese correnti	-
Nome del Gestore	-	UCITS	Si	Commissione di incentivo	-
Data Inizio Gestione	-	Inc/Acc	Acc		
NAV (03/02/2025)	EUR 5,15	ISIN	IT0005585739		
Patrimonio Netto (Mln)	334,08 EUR				

(31/12/2024)