

Wellington Global Innovation Fund SGD T AcU

Categoria Morningstar™

Azionari Internazionali Large Cap Growth

Benchmark Morningstar

Morningstar Global Growth Target Market

Exposure NR USD

Usato nel Report

Benchmark Dichiarato

MSCI ACWI NR USD

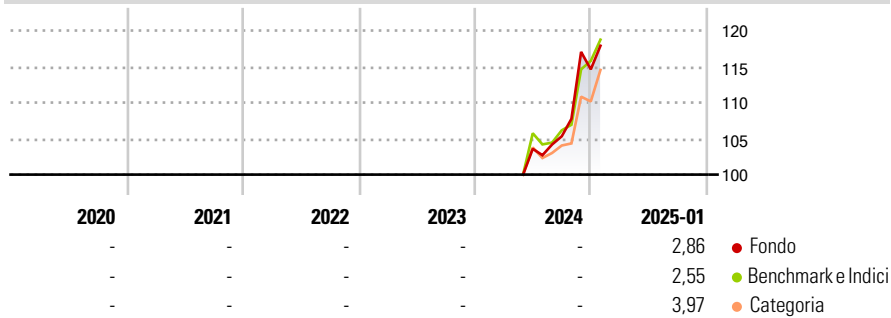
Morningstar Rating™

Senza rating

Obiettivo d'Investimento Dichiarato

The investment objective of the Fund is to seek long-term capital appreciation in excess of the MSCI All Country World Index (the "Index"), primarily through investment in equity securities issued by companies worldwide, including emerging markets.

Rendimenti



Misure di Rischio

3Y Alpha	-	3Y Sharpe Ratio	-
3Y Beta	-	3Y Std Dev	-
3Y R-Squared	-	3Y Risk	-
3Y Info Ratio	-	5Y Risk	-
3Y Tracking Error	-	10Y Risk	-

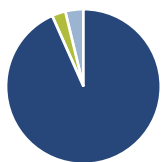
Basati su Morningstar Global Growth Target Market Exposure NR USD (dove applicabile)

Rend. Cumulati %	Fondo	Bmk	Cat
3-Mesi	8,80	10,82	8,72
6-Mesi	20,03	19,52	14,52
1-Anno	-	-	-
3-Anni Ann.ti	-	-	-
5-Anni Ann.ti	-	-	-
10-Anni Ann.ti	-	-	-

Rendimenti aggiornati al 04/02/2025

Rendimenti	Q1	Q2	Q3	Q4
Trimestrali %				
2025	-	-	-	-
2024	-	-	1,68	8,82
2023	-	-	-	-
2022	-	-	-	-
2021	-	-	-	-

Portafoglio 31/12/2024



Asset Allocation %	Netta
Azioni	99,00
Obbligazioni	0,00
Liquidità	-3,02
Altro	4,01

Style Box

Azionaria

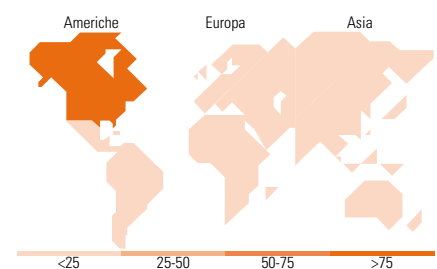
Style	Value	Blend	Growth
Capitalizzazione	Large	Mid	Small

Mkt Cap %

Fondo	Fondo
Giant	50,13
Large	19,64
Medium	17,86
Small	12,37
Micro	0,00

Capitalizzazione media di mercato

Fondo	Fondo
Ave Mkt Cap USD	136.657,10



Titoli principali

Nome	Settore	%
Alphabet Inc Class A	IT	6,65
Amazon.com Inc	IT	6,51
NVIDIA Corp	IT	5,24
Microsoft Corp	IT	4,68
Fed Funds - 25Bps	-	4,01
Eli Lilly and Co	Farmaceutici	3,62
Flutter Entertainment PLC	Media	3,25
Clean Harbors Inc	Industria	3,19
Recruit Holdings Co Ltd	IT	2,69
Keyence Corp	IT	2,51
% Primi 10 Titoli sul Patrimonio		42,36
Numero Complessivo di Titoli Azionari		48
Numero Complessivo di Titoli Obbligazionari		0

Distribuzione Settoriale %

Distribuzione Settoriale %	Fondo
Ciclico	32,10
Materie Prime	0,04
Beni di Consumo Ciclici	29,99
Finanza	0,28
Immobiliare	1,80
Sensibile	48,85
Telecomunicazioni	14,02
Energia	0,07
Beni Industriali	3,42
Tecnologia	31,35
Difensivo	19,04
Beni Difensivi	0,12
Salute	18,88
Servizi di Pubblica Utilità	0,05

Ripartizione Geografica %

Ripartizione Geografica %	Fondo
America	77,57
Stati Uniti	73,90
Canada	1,58
America Latina e Centrale	2,09
Europa	9,83
Regno Unito	6,57
Europa Occidentale - Euro	1,69
Europa Occidentale - Non Euro	1,57
Europa dell'Est	0,00
Africa	0,00
Medio Oriente	0,00
Asia	12,61
Giappone	8,00
Australasia	0,00
Asia - Paesi Sviluppati	3,15
Asia - Emergente	1,46

Anagrafica

Società di Gestione	Wellington Luxembourg S.à r.l.	Patrimonio Classe (Mln)	5,24 SGD	Investimento Min. Ingresso	5.000.000 USD
Telefono	-	Domicilio	LUSSEMBURGO	Investimento Min. Successivo	1.000 USD
Web	http://www.wellingtonfunds.com	Valuta del Fondo	SGD	T.E.R.	-
Data di Partenza	17/05/2024	UCITS	Si	Spese correnti	-
Nome del Gestore	Michael Masdea	Inc/Acc	Acc	Commissione di incentivo	-
	Brian Barbetta	ISIN	LU2805446635		
Data Inizio Gestione	16/02/2017				
NAV (04/02/2025)	SGD 11,16				

Wellington Global Innovation Fund SGD T AcU

Patrimonio Netto (Mln) 303,89 USD

(31/12/2024)