

CS Investment Funds 2 - UBS (Lux) European Entrepreneur Equity Fund I A1 acc

Categoria Morningstar™

Azionari Area Euro Flex-Cap

Benchmark Morningstar

Morningstar Developed Eurozone Target

Market Exposure NR EUR

Usato nel Report

Benchmark Dichiarato

MSCI Europe All Cap NR EUR

Morningstar Rating™

Senza rating

Obiettivo d'Investimento Dichiarato

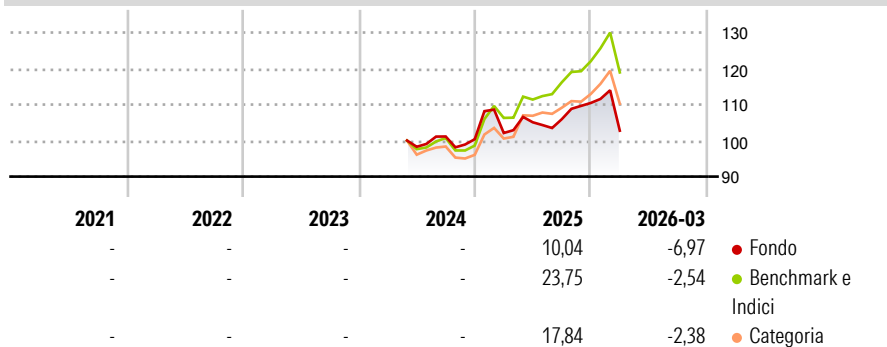
The objective of the Subfund is to achieve the highest possible return in Euros (Reference Currency), while taking due account of the principle of risk diversification, the security of the capital invested, and the liquidity of the assets. This Subfund aims to outperform the return of the MSCI EMU (NR) benchmark. The Subfund is actively managed. The benchmark is used as a reference point for portfolio construction and as a basis for setting risk constraints, and/or for Performance Fee measurement purposes. The majority of the Subfund's equity securities will not necessarily be components of or have weightings derived from the benchmark. The Investment Manager will use its discretion to significantly deviate the weighting of certain...

Misure di Rischio

3Y Alpha	-	3Y Sharpe Ratio	-
3Y Beta	-	3Y Std Dev	-
3Y R-Squared	-	3Y Risk	-
3Y Info Ratio	-	5Y Risk	-
3Y Tracking Error	-	10Y Risk	-

Basati su Morningstar Developed Eurozone Target Market Exposure NREUR (dove applicabile)

Rendimenti



Rend. Cumulati %

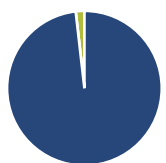
	Fondo	Bmk	Cat
3-Mesi	-4,12	0,65	5,60
6-Mesi	-2,63	6,20	10,24
1-Anno	3,94	18,88	20,10
3-Anni Ann.ti	-	-	-
5-Anni Ann.ti	-	-	-
10-Anni Ann.ti	-	-	-

Rendimenti aggiornati al 29/04/2026

Rendimenti

	Q1	Q2	Q3	Q4
Trimestrali %				
2026	-6,97	-	-	-
2025	1,72	2,92	0,80	4,27
2024	-	-	2,91	-0,75
2023	-	-	-	-
2022	-	-	-	-

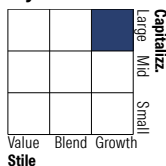
Portafoglio 31/03/2026



Asset Allocation %

● Azioni	98,19
● Obbligazioni	0,00
● Liquidità	1,81
● Altro	0,00

Style Box Azionaria

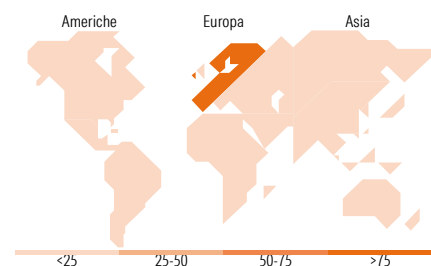


Mkt Cap %

	Fondo
Giant	25,39
Large	29,94
Medium	44,68
Small	0,00
Micro	0,00

Capitalizzazione media di mercato

	Fondo
Ave Mkt Cap EUR	30.830,56



Titoli principali

Nome	Settore	%
ASML Holding NV	🏭	5,80
Hannover Rueck SE Registered...	🏭	4,37
Ferrovial SE	🚆	3,90
Puig Brands SA Ordinary...	🏭	3,78
Industria De Diseno Textil...	🏭	3,65
KBC Groupe NV	🏭	3,63
Lvmh Moet Hennessy Louis...	🏭	3,59
Assa Abloy AB Class B	🏭	3,47
L'Oreal SA	🏭	3,45
Atlas Copco AB Class A	🏭	3,37
% Primi 10 Titoli sul Patrimonio		39,00
Numero Complessivo di Titoli Azionari		36
Numero Complessivo di Titoli Obbligazionari		0

Distribuzione Settoriale %

	Fondo
Ciclico	39,36
Materie Prime	4,32
Beni di Consumo Ciclici	17,67
Finanza	17,36
Immobiliare	-
Sensibile	43,82
Telecomunicazioni	2,40
Energia	5,76
Beni Industriali	21,48
Tecnologia	14,17
Difensivo	16,82
Beni Difensivi	11,58
Salute	5,25
Servizi di Pubblica Utilità	-

Ripartizione Geografica %

	Fondo
America	4,16
Stati Uniti	4,16
Canada	0,00
America Latina e Centrale	0,00
Europa	95,84
Regno Unito	5,11
Europa Occidentale - Euro	77,92
Europa Occidentale - Non Euro	12,81
Europa dell'Est	0,00
Africa	0,00
Medio Oriente	0,00
Asia	0,00
Giappone	0,00
Australasia	0,00
Asia - Paesi Sviluppati	0,00
Asia - Emergente	0,00

Anagrafica

Società di Gestione	UBS Asset Management (Europe) S.A.	Patrimonio Classe (Mln)	0,00 EUR	Investimento Min. Ingresso	-
Telefono	+352 4 36 16 11	Domicilio	LUSSEMBURGO	Investimento Min. Successivo	-
Web	www.credit-suisse.com	Valuta del Fondo	EUR	T.E.R.	0,98%
Data di Partenza	02/05/2024	UCITS	Si	Spese correnti	-
				Commissione di incentivo	-

CS Investment Funds 2 - UBS (Lux) European Entrepreneur Equity Fund I A1 acc

Nome del Gestore	Xavier Lefranc	Inc/Acc	Acc
Data Inizio Gestione	30/11/2024	ISIN	LU2741081934
NAV ^(29/04/2026)	EUR 1.091,70		
Patrimonio Netto (Mln)	48,13 EUR		
^(31/03/2026)			