

# BlackRock Global Funds - Emerging Markets Ex-China Fund D2 Hedged Acc

**Categoria Morningstar™**

Azionari Altri Settori

**Benchmark Morningstar**
Not Categorized  
Usato nel Report
**Benchmark Dichiarato**

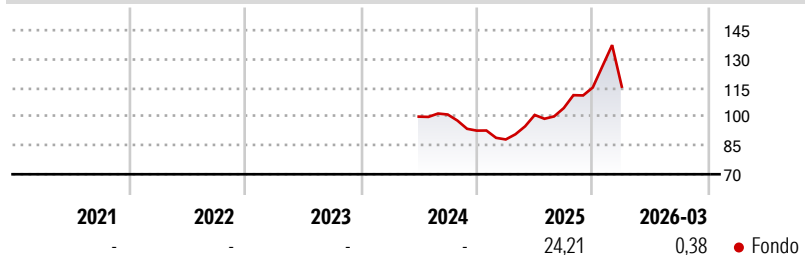
MSCI EM ex China 10/40 NR USD

**Morningstar Rating™**

Senza rating

**Obiettivo d'Investimento Dichiarato**

The Fund seeks to maximise total return through a combination of capital growth and income on Fund assets. The Fund invests globally at least 80% of its total assets in the equity securities of companies domiciled in, or exercising the predominant part of their economic activity in, emerging markets, excluding China. Investments may also be made in the equity securities of companies domiciled in, or exercising the predominant part of their economic activity in, developed markets that have significant business operations in emerging markets (excluding China). The Fund may indirectly invest in emerging markets securities (excluding China) by investing in American Depository Receipts (ADRs) and Global Depository Receipts (GDRs), which are...

**Rendimenti**

**Misure di Rischio**

|                   |   |                 |   |
|-------------------|---|-----------------|---|
| 3Y Alpha          | - | 3Y Sharpe Ratio | - |
| 3Y Beta           | - | 3Y Std Dev      | - |
| 3Y R-Squared      | - | 3Y Risk         | - |
| 3Y Info Ratio     | - | 5Y Risk         | - |
| 3Y Tracking Error | - | 10Y Risk        | - |

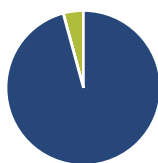
**Rend. Cumulati %**

| Periodo        | Fondo |
|----------------|-------|
| 3-Mesi         | 15,63 |
| 6-Mesi         | 29,34 |
| 1-Anno         | 57,75 |
| 3-Anni Ann.ti  | -     |
| 5-Anni Ann.ti  | -     |
| 10-Anni Ann.ti | -     |

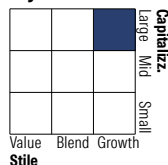
Rendimenti aggiornati al 24/04/2026

**Rendimenti**

| Periodo | Q1    | Q2    | Q3   | Q4    |
|---------|-------|-------|------|-------|
| 2026    | 0,38  | -     | -    | -     |
| 2025    | -4,96 | 14,47 | 3,55 | 10,26 |
| 2024    | -     | -     | 1,10 | -8,29 |
| 2023    | -     | -     | -    | -     |
| 2022    | -     | -     | -    | -     |

**Portafoglio 28/02/2026**

**Asset Allocation %**

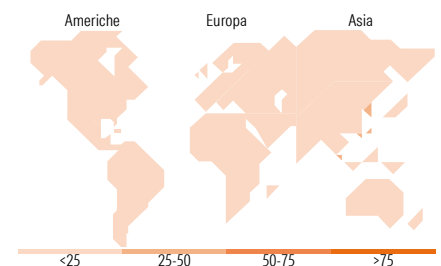
|              |       |
|--------------|-------|
| Azioni       | 95,76 |
| Obbligazioni | 0,03  |
| Liquidità    | 4,21  |
| Altro        | 0,00  |

**Style Box Azionaria**

**Mkt Cap %**

| Market Cap | Fondo |
|------------|-------|
| Giant      | 49,78 |
| Large      | 31,93 |
| Medium     | 13,63 |
| Small      | 4,67  |
| Micro      | 0,00  |

**Capitalizzazione media di mercato**

| Media di Mercato | Fondo     |
|------------------|-----------|
| Ave Mkt Cap USD  | 58.987,87 |


**Titoli principali**

| Nome                                        | Settore | %     |
|---------------------------------------------|---------|-------|
| Taiwan Semiconductor...                     | 📁       | 9,74  |
| SK Hynix Inc                                | 📁       | 5,77  |
| Samsung Electronics Co Ltd                  | 📁       | 5,71  |
| SK Square                                   | 📁       | 3,28  |
| Samsung Electronics Co Ltd DR               | 📁       | 2,93  |
| BlackRock ICS USD...                        | -       | 2,93  |
| Wiwynn Corp Ordinary Shares                 | 📁       | 2,43  |
| Mahindra & Mahindra Ltd                     | 📁       | 2,24  |
| Accton Technology Corp                      | 📁       | 2,10  |
| OTP Bank PLC                                | 📁       | 2,03  |
| % Primi 10 Titoli sul Patrimonio            |         | 39,16 |
| Numero Complessivo di Titoli Azionari       |         | 73    |
| Numero Complessivo di Titoli Obbligazionari |         | 0     |

**Distribuzione Settoriale %**

| Settore                     | Fondo        |
|-----------------------------|--------------|
| <b>Ciclico</b>              | <b>43,50</b> |
| Materie Prime               | 8,43         |
| Beni di Consumo Ciclici     | 9,37         |
| Finanza                     | 22,49        |
| Immobiliare                 | 3,21         |
| <b>Sensibile</b>            | <b>50,02</b> |
| Telecomunicazioni           | 0,90         |
| Energia                     | 2,18         |
| Beni Industriali            | 4,92         |
| Tecnologia                  | 42,03        |
| <b>Difensivo</b>            | <b>6,47</b>  |
| Beni Difensivi              | 3,35         |
| Salute                      | 3,13         |
| Servizi di Pubblica Utilità | -            |

**Ripartizione Geografica %**

| Regione                       | Fondo        |
|-------------------------------|--------------|
| <b>America</b>                | <b>18,04</b> |
| Stati Uniti                   | 2,26         |
| Canada                        | 5,60         |
| America Latina e Centrale     | 10,19        |
| <b>Europa</b>                 | <b>13,05</b> |
| Regno Unito                   | 0,00         |
| Europa Occidentale - Euro     | 1,50         |
| Europa Occidentale - Non Euro | 0,00         |
| Europa dell'Est               | 6,35         |
| Africa                        | 2,22         |
| Medio Oriente                 | 2,98         |
| <b>Asia</b>                   | <b>68,90</b> |
| Giappone                      | 0,00         |
| Australasia                   | 0,00         |
| Asia - Paesi Sviluppati       | 48,48        |
| Asia - Emergente              | 20,42        |

**Anagrafica**

|                     |                           |                         |             |                              |       |
|---------------------|---------------------------|-------------------------|-------------|------------------------------|-------|
| Società di Gestione | BlackRock (Luxembourg) SA | Patrimonio Classe (Mln) | 11,64 EUR   | Investimento Min. Ingresso   | -     |
| Telefono            | +44 20 77433000           | Domicilio               | LUSSEMBURGO | Investimento Min. Successivo | -     |
| Web                 | www.blackrock.com         | Valuta del Fondo        | EUR         | T.E.R.                       | -     |
| Data di Partenza    | 13/05/2024                | UCITS                   | Si          | Spese correnti               | 1,11% |
| Nome del Gestore    | -                         | Inc/Acc                 | Acc         | Commissione di incentivo     | -     |

# BlackRock Global Funds - Emerging Markets Ex-China Fund D2 Hedged Acc

---

|                                                       |            |      |              |
|-------------------------------------------------------|------------|------|--------------|
| Data Inizio Gestione                                  | 16/04/2025 | ISIN | LU2719174901 |
| NAV <small>(24/04/2026)</small>                       | EUR 119,73 |      |              |
| Patrimonio Netto (Mln)<br><small>(28/02/2026)</small> | 337,31 USD |      |              |