

BlackRock Global Funds - Emerging Markets Ex-China Fund E2 Hedged Acc

Categoria Morningstar™

Azionari Altri Settori

Benchmark Morningstar

Not Categorized
Usato nel Report

Benchmark Dichiarato

MSCI EM ex China 10/40 NR USD

Morningstar Rating™

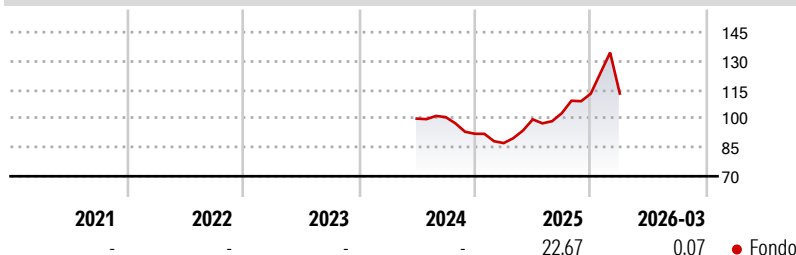
Senza rating

Obiettivo d'Investimento Dichiarato

The Fund seeks to maximise total return through a combination of capital growth and income on Fund assets. The Fund invests globally at least 80% of its total assets in the equity securities of companies domiciled in, or exercising the predominant part of their economic activity in, emerging markets, excluding China.

Investments may also be made in the equity securities of companies domiciled in, or exercising the predominant part of their economic activity in, developed markets that have significant business operations in emerging markets (excluding China). The Fund may indirectly invest in emerging markets securities (excluding China) by investing in American Depository Receipts (ADRs) and Global Depository Receipts (GDRs), which are...

Rendimenti



Misure di Rischio

| | | | |
|-------------------|---|-----------------|---|
| 3Y Alpha | - | 3Y Sharpe Ratio | - |
| 3Y Beta | - | 3Y Std Dev | - |
| 3Y R-Squared | - | 3Y Risk | - |
| 3Y Info Ratio | - | 5Y Risk | - |
| 3Y Tracking Error | - | 10Y Risk | - |

Rend. Cumulati %

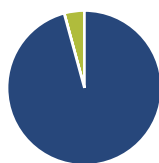
| Periodo | Fondo |
|----------------|-------|
| 3-Mesi | 14,88 |
| 6-Mesi | 28,99 |
| 1-Anno | 58,03 |
| 3-Anni Ann.ti | - |
| 5-Anni Ann.ti | - |
| 10-Anni Ann.ti | - |

Rendimenti aggiornati al 22/04/2026

Rendimenti

| Periodo | Q1 | Q2 | Q3 | Q4 |
|---------|-------|-------|------|-------|
| 2026 | 0,07 | - | - | - |
| 2025 | -5,26 | 14,11 | 3,24 | 9,91 |
| 2024 | - | - | 0,77 | -8,58 |
| 2023 | - | - | - | - |
| 2022 | - | - | - | - |

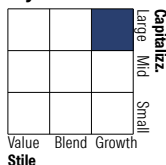
Portafoglio 28/02/2026



Asset Allocation %

| | |
|--------------|-------|
| Azioni | 95,76 |
| Obbligazioni | 0,03 |
| Liquidità | 4,21 |
| Altro | 0,00 |

Style Box Azionaria

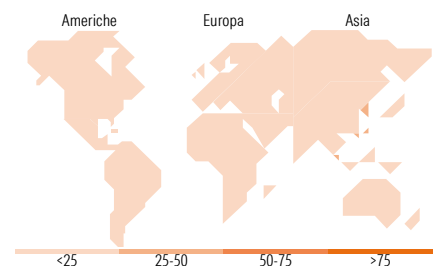


Mkt Cap %

| | |
|--------|-------|
| Giant | 49,78 |
| Large | 31,93 |
| Medium | 13,63 |
| Small | 4,67 |
| Micro | 0,00 |

Capitalizzazione media di mercato

| | |
|-----------------|-----------|
| Ave Mkt Cap USD | 58.987,87 |
|-----------------|-----------|



Titoli principali

| Nome | Settore | % |
|---|---------|-------|
| Taiwan Semiconductor... | 📄 | 9,74 |
| SK Hynix Inc | 📄 | 5,77 |
| Samsung Electronics Co Ltd | 📄 | 5,71 |
| SK Square | 📄 | 3,28 |
| Samsung Electronics Co Ltd DR | 📄 | 2,93 |
| BlackRock ICS USD... | - | 2,93 |
| Wiwynn Corp Ordinary Shares | 📄 | 2,43 |
| Mahindra & Mahindra Ltd | 📄 | 2,24 |
| Accton Technology Corp | 📄 | 2,10 |
| OTP Bank PLC | 📄 | 2,03 |
| % Primi 10 Titoli sul Patrimonio | | 39,16 |
| Numero Complessivo di Titoli Azionari | | 73 |
| Numero Complessivo di Titoli Obbligazionari | | 0 |

Distribuzione Settoriale %

| Settore | Fondo |
|-----------------------------|--------------|
| Ciclico | 43,50 |
| Materie Prime | 8,43 |
| Beni di Consumo Ciclici | 9,37 |
| Finanza | 22,49 |
| Immobiliare | 3,21 |
| Sensibile | 50,02 |
| Telecomunicazioni | 0,90 |
| Energia | 2,18 |
| Beni Industriali | 4,92 |
| Tecnologia | 42,03 |
| Difensivo | 6,47 |
| Beni Difensivi | 3,35 |
| Salute | 3,13 |
| Servizi di Pubblica Utilità | - |

Ripartizione Geografica %

| Regione | Fondo |
|-------------------------------|--------------|
| America | 18,04 |
| Stati Uniti | 2,26 |
| Canada | 5,60 |
| America Latina e Centrale | 10,19 |
| Europa | 13,05 |
| Regno Unito | 0,00 |
| Europa Occidentale - Euro | 1,50 |
| Europa Occidentale - Non Euro | 0,00 |
| Europa dell'Est | 6,35 |
| Africa | 2,22 |
| Medio Oriente | 2,98 |
| Asia | 68,90 |
| Giappone | 0,00 |
| Australasia | 0,00 |
| Asia - Paesi Sviluppati | 48,48 |
| Asia - Emergente | 20,42 |

Anagrafica

| | | | | | |
|---------------------|---------------------------|-------------------------|-------------|------------------------------|---|
| Società di Gestione | BlackRock (Luxembourg) SA | Patrimonio Classe (Mln) | 12,58 EUR | Investimento Min. Ingresso | - |
| Telefono | +44 20 77433000 | (22/04/2026) | LUSSEMBURGO | Investimento Min. Successivo | - |
| Web | www.blackrock.com | Domicilio | EUR | T.E.R. | - |
| Data di Partenza | 13/05/2024 | Valuta del Fondo | EUR | Spese correnti | - |
| Nome del Gestore | - | UCITS | Si | Commissione di incentivo | - |
| | | Inc/Acc | Acc | | |

BlackRock Global Funds - Emerging Markets Ex-China Fund E2 Hedged Acc

| | | | |
|------------------------|------------|------|--------------|
| Data Inizio Gestione | 16/04/2025 | ISIN | LU2719175205 |
| NAV (22/04/2026) | EUR 91,04 | | |
| Patrimonio Netto (Mln) | 337,31 USD | | |

(28/02/2026)