

# Polar Capital Funds PLC - Asian Stars Fund X USD Acc

## Categoria Morningstar™

Azionari Asia ex Giappone

## Benchmark Morningstar

Morningstar Asia ex-Japan Target Market

Exposure NR USD

Usato nel Report

## Benchmark Dichiarato

MSCI AC Asia Ex Japan NR USD

## Morningstar Rating™

Senza rating

### Obiettivo d'Investimento Dichiarato

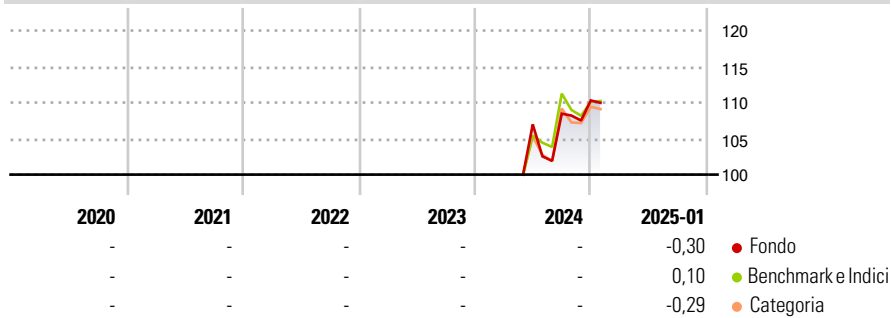
The Fund's investment objective is to achieve long term capital growth. The Fund will seek to achieve its investment objective by primarily investing in a diversified portfolio of equity securities and equity related securities of, or relating to companies, which are domiciled, or exercise the predominant part of their economic activity, in Asian developed and emerging markets. The Fund will generally not invest more than 30% of its Net Asset Value in securities issued by companies in Japan or outside of Asia (such as Australia and New Zealand).

### Misure di Rischio

3Y Alpha	-	3Y Sharpe Ratio	-
3Y Beta	-	3Y Std Dev	-
3Y R-Squared	-	3Y Risk	-
3Y Info Ratio	-	5Y Risk	-
3Y Tracking Error	-	10Y Risk	-

Basati su Morningstar Asia ex-Japan Target Market Exposure NR USD (dove applicabile)

### Rendimenti



Rend. Cumulati %	Fondo	Bmk	Cat	Rendimenti Trimestrali %	Q1	Q2	Q3	Q4
3-Mesi	1,63	0,59	1,53	2025	-	-	-	-
6-Mesi	7,25	8,55	10,29	2024	-	-	1,40	1,69
1-Anno	-	-	-	2023	-	-	-	-
3-Anni Ann.ti	-	-	-	2022	-	-	-	-
5-Anni Ann.ti	-	-	-	2021	-	-	-	-
10-Anni Ann.ti	-	-	-					

Rendimenti aggiornati al 31/01/2025

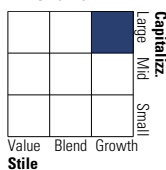
### Portafoglio 31/12/2024



Asset Allocation %	Netta
Azioni	99,86
Obbligazioni	0,00
Liquidità	0,14
Altro	0,00

### Style Box

#### Azionaria



Value Blend Growth

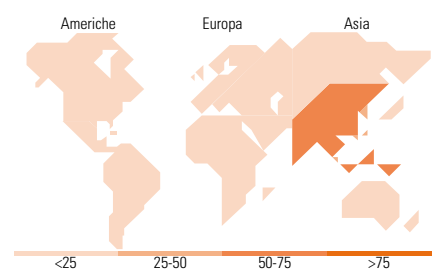
Stile

### Mkt Cap %

Fondo	Fondo
Giant	53,25
Large	25,29
Medium	14,05
Small	7,41
Micro	0,00

### Capitalizzazione media di mercato

Fondo	Fondo
Ave Mkt Cap USD	29.913,4
	8



### Titoli principali

Nome	Settore	%
Taiwan Semiconductor...		9,89
Tencent Holdings Ltd		8,18
AIA Group Ltd		4,68
ICICI Bank Ltd		4,01
Phoenix Mills Ltd		3,99
Reliance Industries Ltd		3,47
MediaTek Inc		3,17
Meituan Class B		3,11
eMemory Technology Inc		2,99
Samsung Electronics Co Ltd		2,97
% Primi 10 Titoli sul Patrimonio		46,47
Numero Complessivo di Titoli Azionari		46
Numero Complessivo di Titoli Obbligazionari		0

### Distribuzione Settoriale %

Fondo	Fondo
<b>Ciclico</b>	<b>45,18</b>
Materie Prime	1,08
Beni di Consumo Ciclici	19,04
Finanza	18,60
Immobiliare	6,46
<b>Sensibile</b>	<b>51,14</b>
Telecomunicazioni	8,20
Energia	4,62
Beni Industriali	4,13
Tecnologia	34,20
<b>Difensivo</b>	<b>3,68</b>
Beni Difensivi	-
Salute	3,68
Servizi di Pubblica Utilità	-

### Ripartizione Geografica %

Fondo	Fondo
<b>America</b>	<b>2,80</b>
Stati Uniti	2,80
Canada	0,00
America Latina e Centrale	0,00
<b>Europa</b>	<b>0,00</b>
Regno Unito	0,00
Europa Occidentale - Euro	0,00
Europa Occidentale - Non Euro	0,00
Europa dell'Est	0,00
Africa	0,00
Medio Oriente	0,00
<b>Asia</b>	<b>97,20</b>
Giappone	0,75
Australasia	3,73
Asia - Paesi Sviluppati	34,68
Asia - Emergente	58,04

### Anagrafica

Società di Gestione	Polar Capital LLP	Patrimonio Classe (Mln)	0,00 USD	Investimento Min. Ingresso	-
Telefono	44 (0)20 7227 2700	(31/01/2025)		Investimento Min. Successivo	-
Web	www.polarcapitalfunds.co	Domicilio	IRLANDA	T.E.R.	0,51%
	m	Valuta del Fondo	USD	Spese correnti	1,43%
Data di Partenza	31/05/2024	UCITS	Si	Commissione di incentivo	-
Nome del Gestore	-	Inc/Acc	Acc		
Data Inizio Gestione	31/12/2018	ISIN	IE0001JIF4M1		
NAV (31/01/2025)	USD 10,53				

# Polar Capital Funds PLC - Asian Stars Fund X USD Acc

Patrimonio Netto (Mln) 383,28 USD

(31/12/2024)