

Nordea 1 European Corporate Sustainable Labelled Bond Fund BP EUR

Categoria Morningstar™

Obbligazionari Corporate EUR

Benchmark Morningstar

Morningstar Eurozone Corporate Bond GR

EUR

Usato nel Report

Benchmark Dichiarato

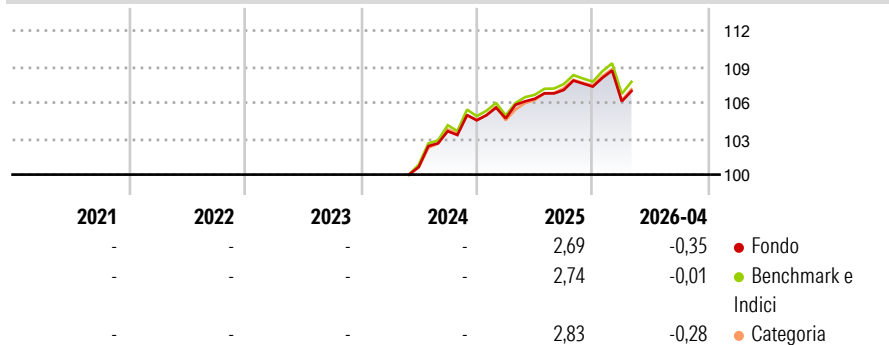
ICE Euro Corp Green Social Sust Bnd Indx

Morningstar Rating™

Senza rating

Obiettivo d'Investimento Dichiarato

The fund seeks to invest in sustainable investments, according to its sustainable investment objective, and, in addition, provide shareholders with investment growth in the medium to long term.

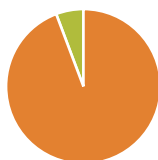
Rendimenti

Misure di Rischio

3Y Alpha	-	3Y Sharpe Ratio	-
3Y Beta	-	3Y Std Dev	-
3Y R-Squared	-	3Y Risk	-
3Y Info Ratio	-	5Y Risk	-
3Y Tracking Error	-	10Y Risk	-

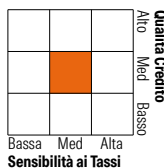
Basati su Morningstar Eurozone Corporate Bond GR EUR (dove applicabile)

Rend. Cumulati %	Fondo	Bmk	Cat	Rendimenti Trimestrali %	Q1	Q2	Q3	Q4
3-Mesi	-0,79	-0,57	-0,70	2026	-1,15	-	-	-
6-Mesi	-0,15	0,16	-0,06	2025	0,16	1,56	0,69	0,26
1-Anno	1,54	1,96	2,01	2024	-	-	2,96	0,88
3-Anni Ann.ti	-	-	-	2023	-	-	-	-
5-Anni Ann.ti	-	-	-	2022	-	-	-	-
10-Anni Ann.ti	-	-	-					

Rendimenti aggiornati al 08/05/2026

Portafoglio 31/03/2026


Asset Allocation %	Netta
● Azioni	0,00
● Obbligazioni	94,27
● Liquidità	5,73
● Altro	0,00

Fixed Income Style
Box™


Duration Effettiva	4,51
Maturità effettiva	5,21
Qualità Credito Media	BBB

Credit Quality %	Fond	Credit Quality %	Fond
AAA	8,62	BBB	61,02
AA	3,06	BB	3,45
A	23,85	B	0,00
		Below B	0,00
		Not Rated	0,00

Titoli principali

Nome	Settore	%
Euro Bund Future June 26	—	4,18
DnB Bank ASA 4%	—	2,64
Statkraft AS 3.375%	—	2,63
Prologis International...	—	2,58
Euro Schatz Future June 26	—	2,56
Telefonaktiebolaget LM...	—	2,34
RCI Banque S.A. 3.375%	—	2,34
Permanent TSB Group Holdings...	—	2,29
Bank of America Corp. 4.134%	—	2,26
Heathrow Funding Ltd. 4.5%	—	2,25
% Primi 10 Titoli sul Patrimonio		26,06
Numero Complessivo di Titoli Azionari		0
Numero Complessivo di Titoli Obbligazionari		95

Fixed Income Sector Weightings %

Settore	Fondo
🏛️ Governativo	1,28
🏢 Societario	88,72
🏠 Cartolarizzazioni	4,27
🏘️ Enti Locali	0,00
🏦 Liquidità ed equivalenti	5,72
📄 Derivati	0,00
Coupon Range %	Fondo
0 coupon	0,00
Da 0 a 4 cedole	62,88
Da 4 a 6 cedole	37,12
Da 6 a 8 cedole	0,00
Da 8 a 10 cedole	0,00
Da 10 a 12 cedole	0,00
Oltre 12 cedole	0,00

Scadenze %

Scadenza	Fondo
da 1 a 3	12,63
da 3 a 5	27,55
da 5 a 7	25,33
da 7 a 10	23,84
da 10 a 15	4,76
da 15 a 20	4,70
da 20 a 30	1,19
oltre 30	0,00

Anagrafica

Società di Gestione	Nordea Investment Funds SA	Patrimonio Classe (Mln)	0,05 USD	Investimento Min. Ingresso	-
Telefono	00352 43 39 50 1	Domicilio	LUSSEMBURGO	Investimento Min. Successivo	-
Web	www.nordea.lu	Valuta del Fondo	EUR	T.E.R.	0,93%
Data di Partenza	02/05/2024	UCITS	Si	Spese correnti	-
Nome del Gestore	-	Inc/Acc	Acc	Commissione di incentivo	-
Data Inizio Gestione	02/05/2024	ISIN	LU2797543282		
NAV (08/05/2026)	EUR 107,25				
Patrimonio Netto (Mln)	135,30 EUR				

(31/03/2026)