DWS Concept DJE Globale Aktien FD

Categoria Morningstar™	Benchmark Morningstar	Benchmark Dichiarato	Morningstar Rating™
Azionari Internazionali Large Cap Blend	Morningstar Global Target Market Exposure NR USD Usato nel Report	Not Benchmarked	Senza rating

Obiettivo d'Investimento Dichiarato

The fund is invested in national and international equities as well as in options on these equities. The portfolio breakdown is a reflection of our evaluation of future prospects of countries and sectors. The fund management aims at taking advantage of the return- and growth prospects, offered through this.

Rendimenti

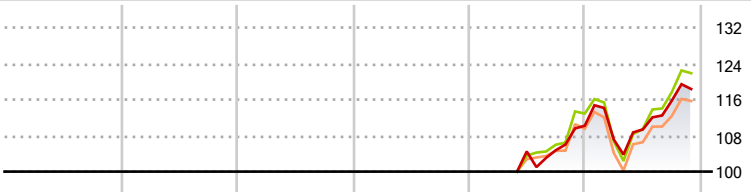

2020	2021	2022	2023	2024	2025-11	
-	-	-	-	-	7,40	Fondo
-	-	-	-	-	7,94	Benchmark e Indici
-	-	-	-	-	5,55	Categoria

Misure di Rischio

3Y Alpha	-	3Y Sharpe Ratio	-
3Y Beta	-	3Y Std Dev	-
3Y R-Squared	-	3Y Risk	-
3Y Info Ratio	-	5Y Risk	-
3Y Tracking Error	-	10Y Risk	-

Basati su Morningstar Global Target Market Exposure NR USD (dove applicabile)

Rend. Cumulati %	Fondo	Bmk	Cat
3-Mesi	6,01	6,89	4,86
6-Mesi	8,38	12,80	8,48
1-Anno	5,91	6,64	3,16
3-Anni Ann.ti	-	-	-
5-Anni Ann.ti	-	-	-
10-Anni Ann.ti	-	-	-

Rendimenti aggiornati al 05/12/2025

Rendimenti Trimestrali %	Q1	Q2	Q3	Q4
2025	-2,78	2,08	5,86	-
2024	-	-	0,26	5,19
2023	-	-	-	-
2022	-	-	-	-
2021	-	-	-	-

Portafoglio 31/10/2025

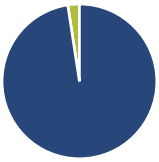

Asset Allocation %	Netta
Azioni	97,58
Obbligazioni	0,00
Liquidità	2,42
Altro	0,00

Style Box Azionaria

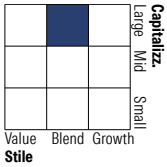

Mkt Cap %	Fondo
Giant	55,59
Large	36,83
Medium	6,63
Small	0,00
Micro	0,96

Capitalizzazione media di mercato	Fondo
Ave Mkt Cap EUR	168.914,55

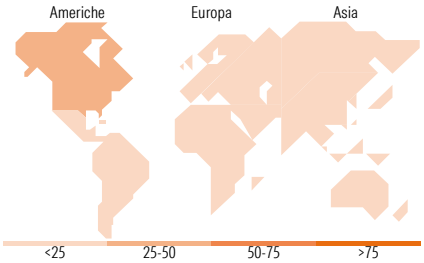

Titoli principali

Nome	Settore	%
Microsoft Corp		3,25
Taiwan Semiconductor...		2,98
NVIDIA Corp		2,86
Holcim Ltd		2,34
DBS Group Holdings Ltd		2,26
BlackRock Inc		2,07
Meta Platforms Inc Class A		2,02
Amazon.com Inc		2,00
Eli Lilly and Co		1,99
ASML Holding NV		1,97
% Primi 10 Titoli sul Patrimonio		23,74
Numero Complessivo di Titoli Azionari		113
Numero Complessivo di Titoli Obbligazionari		0

Distribuzione Settoriale %	Fondo
Ciclico	**39,50**
Materie Prime	8,38
Beni di Consumo Ciclici	10,62
Finanza	18,34
Immobiliare	2,15
Sensibile	**46,67**
Telecomunicazioni	6,90
Energia	2,73
Beni Industriali	7,15
Tecnologia	29,89
Difensivo	**13,83**
Beni Difensivi	4,47
Salute	7,61
Servizi di Pubblica Utilità	1,75

Ripartizione Geografica %	Fondo
America	**48,48**
Stati Uniti	45,53
Canada	1,71
America Latina e Centrale	1,23
Europa	**27,69**
Regno Unito	3,27
Europa Occidentale - Euro	17,68
Europa Occidentale - Non Euro	5,47
Europa dell'Est	0,00
Africa	1,27
Medio Oriente	0,00
Asia	**23,84**
Giappone	3,56
Australasia	0,00
Asia - Paesi Sviluppati	13,47
Asia - Emergente	6,81

Anagrafica

Società di Gestione	DWS Investment GmbH
Telefono	-
Web	www.dws.de
Data di Partenza	14/05/2024
Nome del Gestore	-
Data Inizio Gestione	02/01/2012
NAV (05/12/2025)	EUR 118,58
Patrimonio Netto (Mln) (31/10/2025)	625,35 EUR
Patrimonio Classe (Mln) (05/12/2025)	16,85 EUR
Domicilio	GERMANIA
Valuta del Fondo	EUR
UCITS	Si
Inc/Acc	Inc
ISIN	DE000DWS3LW2
Investimento Min. Ingresso	2.000.000 EUR
Investimento Min. Successivo	-
T.E.R.	0,70%
Spese correnti	-
Commissione di incentivo	-

© 2025 Morningstar Italia. Tutti i diritti sono riservati. Le informazioni qui contenute: (1) sono proprietà di Morningstar, (2) non possono essere copiate, (3) non costituiscono consiglio di investimento; (4) sono fornite con scopi informativi; (5) sono ritenute attendibili da Morningstar che, pertanto, ne garantisce il maggior grado di accuratezza e completezza possibile, fatto salvo il caso in cui queste Le siano state fornite in modo errato e/o non completo dalle relative società prodotto; (6) sono estratte dai dati del fondo disponibili e riferiti a date temporali diverse. Morningstar non è responsabile per qualunque danno o perdita derivante da qualunque uso delle informazioni e chi visiona tali informazioni sarà responsabile dell'uso che andrà a farne. Non vi è naturalmente garanzia alcuna che i risultati del passato trovino un riscontro nel futuro.