

# DWS Concept DJE Globale Aktien TFD

## Categoria Morningstar™

Azionari Internazionali Large Cap Blend

## Benchmark Morningstar

Morningstar Global Target Market

Exposure NR USD

Usato nel Report

## Benchmark Dichiarato

Not Benchmarked

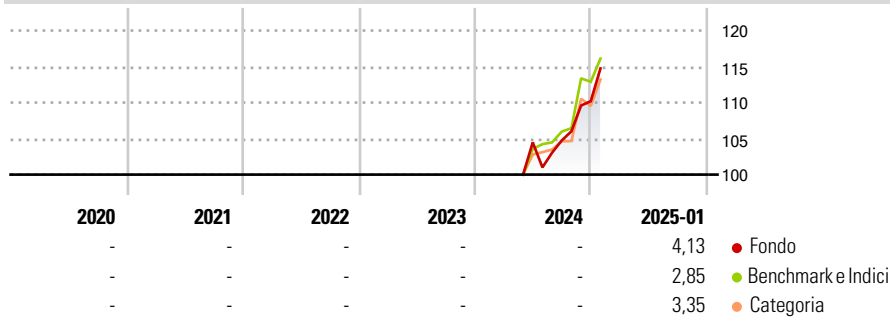
## Morningstar Rating™

Senza rating

### Obiettivo d'Investimento Dichiarato

The fund is invested in national and international equities as well as in options on these equities. The portfolio breakdown is a reflection of our evaluation of future prospects of countries and sectors. The fund management aims at taking advantage of the return- and growth prospects, offered through this.

### Rendimenti



### Misure di Rischio

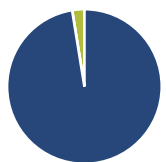
3Y Alpha	-	3Y Sharpe Ratio	-
3Y Beta	-	3Y Std Dev	-
3Y R-Squared	-	3Y Risk	-
3Y Info Ratio	-	5Y Risk	-
3Y Tracking Error	-	10Y Risk	-

Basati su Morningstar Global Target Market Exposure NR USD (dove applicabile)

Rend. Cumulati %	Fondo	Bmk	Cat	Rendimenti Trimestrali %	Q1	Q2	Q3	Q4
3-Mesi	8,51	9,06	7,74	2025	-	-	-	-
6-Mesi	14,46	16,12	12,44	2024	-	-	0,26	5,19
1-Anno	-	-	-	2023	-	-	-	-
3-Anni Ann.ti	-	-	-	2022	-	-	-	-
5-Anni Ann.ti	-	-	-	2021	-	-	-	-
10-Anni Ann.ti	-	-	-					

Rendimenti aggiornati al 04/02/2025

### Portafoglio 31/12/2024



Asset Allocation %	Netta
Azioni	97,45
Obbligazioni	0,00
Liquidità	2,55
Altro	0,00

### Style Box

#### Azionaria

Capitalizza	Value	Blend	Growth
Large			
Mid			
Small			

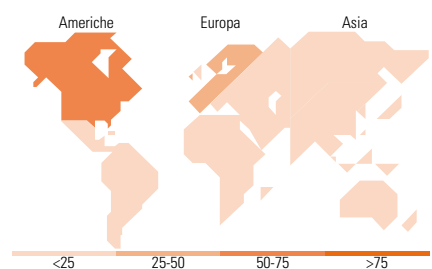
Style

### Mkt Cap %

Fondo	Fondo
Giant	56,82
Large	34,98
Medium	7,39
Small	0,00
Micro	0,81

### Capitalizzazione media di mercato

Fondo	Fondo
Ave Mkt Cap EUR	172.119,27



### Titoli principali

Nome	Settore	%
Meta Platforms Inc Class A		3,29
Taiwan Semiconductor...		2,65
Visa Inc Class A		2,64
Alphabet Inc Class C		2,58
NVIDIA Corp		2,51
Deutsche Boerse AG		2,49
JPMorgan Chase & Co		2,19
Amazon.com Inc		2,18
Hannover Rueck SE Registered...		2,14
Microsoft Corp		2,13
% Primi 10 Titoli sul Patrimonio		24,79
Numero Complessivo di Titoli Azionari		105
Numero Complessivo di Titoli Obbligazionari		0

### Distribuzione Settoriale %

Distribuzione Settoriale %	Fondo
<b>Ciclico</b>	<b>42,08</b>
Materie Prime	5,04
Beni di Consumo Ciclici	10,54
Finanza	24,51
Immobiliare	2,00
<b>Sensibile</b>	<b>44,38</b>
Telecomunicazioni	13,55
Energia	2,42
Beni Industriali	7,32
Tecnologia	21,09
<b>Difensivo</b>	<b>13,54</b>
Beni Difensivi	5,68
Salute	6,99
Servizi di Pubblica Utilità	0,87

### Ripartizione Geografica %

Ripartizione Geografica %	Fondo
<b>America</b>	<b>53,46</b>
Stati Uniti	51,83
Canada	1,02
America Latina e Centrale	0,61
<b>Europa</b>	<b>27,87</b>
Regno Unito	2,20
Europa Occidentale - Euro	19,70
Europa Occidentale - Non Euro	5,60
Europa dell'Est	0,00
Africa	0,38
Medio Oriente	0,00
<b>Asia</b>	<b>18,67</b>
Giappone	5,48
Australasia	0,00
Asia - Paesi Sviluppati	8,40
Asia - Emergente	4,78

### Anagrafica

Società di Gestione	DWS Investment GmbH	Patrimonio Classe (Mln)	58,74 EUR	Investimento Min. Ingresso	-
Telefono	-	(04/02/2025)		Investimento Min. Successivo	-
Web	www.dws.de	Domicilio	GERMANIA	T.E.R.	-
Data di Partenza	14/05/2024	Valuta del Fondo	EUR	Spese correnti	-
Nome del Gestore	-	UCITS	Si	Commissione di incentivo	-
Data Inizio Gestione	02/01/2012	Inc/Acc	Inc		
NAV (04/02/2025)	EUR 113,66	ISIN	DE000DWS3LV4		
Patrimonio Netto (Mln)	598,31 EUR				

(31/12/2024)