

T. Rowe Price Funds SICAV - US Structured Research Equity Fund Qd10 USD

Categoria Morningstar™

Azionari USA Large Cap Blend

Benchmark Morningstar

Morningstar US Large-Mid Cap NR USD

Usato nel Report

Benchmark Dichiarato

S&P 500 (TR Net 30% with tax) TR USD

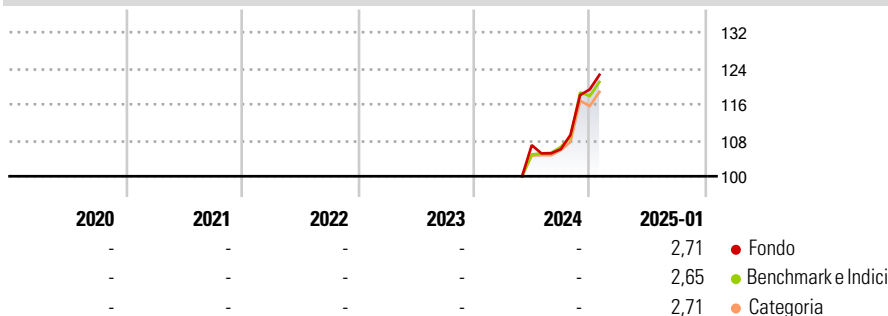
Morningstar Rating™

Senza rating

Obiettivo d'Investimento Dichiarato

To increase the value of its shares, over the long term, through growth in the value of its investments.

Rendimenti



Misure di Rischio


3Y Alpha	-	3Y Sharpe Ratio	-
3Y Beta	-	3Y Std Dev	-
3Y R-Squared	-	3Y Risk	-
3Y Info Ratio	-	5Y Risk	-
3Y Tracking Error	-	10Y Risk	-

Basati su Morningstar US Large-Mid Cap NR USD (dove applicabile)

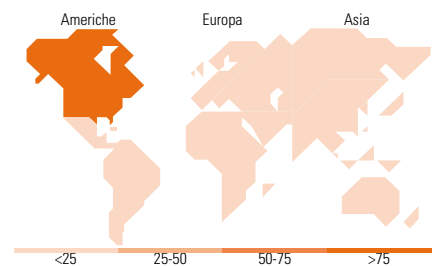
Rend. Cumulati %	Fondo	Bmk	Cat	Rendimenti	Q1	Q2	Q3	Q4
3-Mesi	7,66	6,02	5,65	2025	-	-	-	-
6-Mesi	22,19	23,91	20,55	2024	-	-	-0,85	12,54
1-Anno	-	-	-	2023	-	-	-	-
3-Anni Ann.ti	-	-	-	2022	-	-	-	-
5-Anni Ann.ti	-	-	-	2021	-	-	-	-
10-Anni Ann.ti	-	-	-					

Rendimenti aggiornati al 07/02/2025

Portafoglio 31/12/2024



Style Box	Mkt Cap %	Fondo
Azionaria	Giant	51,10
	Large	30,35
	Medium	17,53
	Small	1,02
	Micro	0,00
Capitalizzazione	Fondo	
Ave Mkt Cap USD	399.686,	07



Titoli principali

Nome	Settore	%
Apple Inc	Software	8,44
NVIDIA Corp	Semiconduttori	7,37
Microsoft Corp	Software	6,72
Amazon.com Inc	E-commerce	4,44
Broadcom Inc	Semiconduttori	2,91
Meta Platforms Inc Class A	Software	2,80
Alphabet Inc Class C	Software	2,54
Tesla Inc	Automobili	2,40
Eli Lilly and Co	Farmaceutici	2,00
Alphabet Inc Class A	Software	1,70
% Primi 10 Titoli sul Patrimonio		41,32
Numero Complessivo di Titoli Azionari		282
Numero Complessivo di Titoli Obbligazionari		0

Distribuzione Settoriale %	Fondo
Ciclico	27,57
Materie Prime	1,37
Beni di Consumo Ciclici	11,98
Finanza	12,29
Immobiliare	1,93
Sensibile	54,19
Telecomunicazioni	9,86
Energia	3,43
Beni Industriali	5,28
Tecnologia	35,62
Difensivo	18,24
Beni Difensivi	4,82
Salute	10,80
Servizi di Pubblica Utilità	2,62

Ripartizione Geografica %	Fondo
America	99,24
Stati Uniti	98,91
Canada	0,28
America Latina e Centrale	0,05
Europa	0,69
Regno Unito	0,10
Europa Occidentale - Euro	0,08
Europa Occidentale - Non Euro	0,50
Europa dell'Est	0,00
Africa	0,00
Medio Oriente	0,00
Asia	0,07
Giappone	0,00
Australasia	0,00
Asia - Paesi Sviluppati	0,00
Asia - Emergente	0,07

Anagrafica

Società di Gestione	T. Rowe Price (Luxembourg) Management S.à r.l.	Patrimonio Classe (Mln)	100,03 USD	Investimento Min. Ingresso	1.000 USD
Telefono	+441268466339	Domicilio	LUSSEMBURGO	Investimento Min. Successivo	100 USD
Web	www.troweprice.com	Valuta del Fondo	USD	T.E.R.	-
Data di Partenza	17/05/2024	UCITS	Si	Spese correnti	0,23%
Nome del Gestore	-	Inc/Acc	Inc	Commissione di incentivo	-
Data Inizio Gestione	-	ISIN	LU2800599784		
NAV (07/02/2025)	USD 11,57				
Patrimonio Netto (Mln)	2.165,35 USD				

(31/12/2024)