

# UniCredit Evoluzione Investimenti Garantito VI A

**Categoria Morningstar™**

Fondi a Capitale Protetto

**Benchmark Morningstar**

Not Categorized

Usato nel Report

**Benchmark Dichiarato**

Not Benchmarked

**Morningstar Rating™**

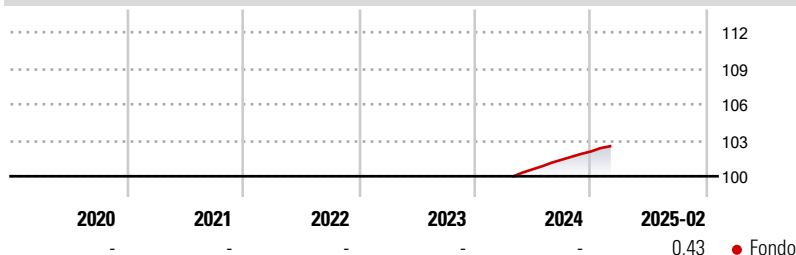
Senza rating

**Obiettivo d'Investimento Dichiarato**

Dall'avvio di operatività del fondo fino al 31 marzo 2026 (di seguito "Orizzonte temporale"), investimento principale in strumenti finanziari di natura obbligazionaria (comprese le obbligazioni subordinate, quali, a titolo di esempio, gli strumenti di debito c.d. corporate hybrid bond e contingent-convertible). In particolare, il Fondo investe in misura principale in obbligazioni societarie e in misura contenuta in titoli di Stato. Il Fondo investe fino al 10% dell'attivo in obbligazioni che prevedono la possibilità di rimborso anticipato (c.d. callable bonds) aventi scadenza successiva all'Orizzonte temporale del Fondo, purché la data di esercizio dell'opzione di rimborso anticipato (c.d. call date) non sia successiva al termine...

**Misure di Rischio**

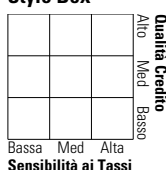
|                   |   |                 |   |
|-------------------|---|-----------------|---|
| 3Y Alpha          | - | 3Y Sharpe Ratio | - |
| 3Y Beta           | - | 3Y Std Dev      | - |
| 3Y R-Squared      | - | 3Y Risk         | - |
| 3Y Info Ratio     | - | 5Y Risk         | - |
| 3Y Tracking Error | - | 10Y Risk        | - |

**Rendimenti**


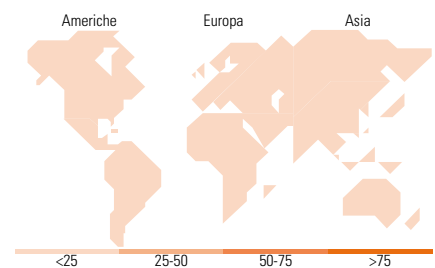
| Rend. Cumulati % | Fondo |
|------------------|-------|
| 3-Mesi           | 0,61  |
| 6-Mesi           | 1,32  |
| 1-Anno           | -     |
| 3-Anni Ann.ti    | -     |
| 5-Anni Ann.ti    | -     |
| 10-Anni Ann.ti   | -     |

Rendimenti aggiornati al 07/03/2025

| Rendimenti Trimestrali % | Q1 | Q2 | Q3   | Q4   |
|--------------------------|----|----|------|------|
| 2025                     | -  | -  | -    | -    |
| 2024                     | -  | -  | 0,80 | 0,67 |
| 2023                     | -  | -  | -    | -    |
| 2022                     | -  | -  | -    | -    |
| 2021                     | -  | -  | -    | -    |

**Portafoglio -**
**Asset Allocation % Netta**
**Fixed Income**
**Style Box™**


| Fondo                 | Qualità Credito |
|-----------------------|-----------------|
| Duration Effettiva    | -               |
| Maturità effettiva    | -               |
| Qualità Credito Media | -               |


**Titoli principali**

| Nome                                        | Settore | %    |
|---------------------------------------------|---------|------|
| % Primi 10 Titoli sul Patrimonio            |         | 0,00 |
| Numero Complessivo di Titoli Azionari       |         | -    |
| Numero Complessivo di Titoli Obbligazionari |         | -    |

| Fixed Income Sector Weightings % | Fondo |
|----------------------------------|-------|
| Governativo                      | 0,00  |
| Societario                       | 0,00  |
| Cartolarizzazioni                | 0,00  |
| Enti Locali                      | 0,00  |
| Liquidità ed equivalenti         | 0,00  |
| Derivati                         | 0,00  |

| Coupon Range %    | Fondo |
|-------------------|-------|
| 0 coupon          | 0,00  |
| Da 0 a 4 cedole   | 0,00  |
| Da 4 a 6 cedole   | 0,00  |
| Da 6 a 8 cedole   | 0,00  |
| Da 8 a 10 cedole  | 0,00  |
| Da 10 a 12 cedole | 0,00  |
| Oltre 12 cedole   | 0,00  |

| Ripartizione Geografica %     | Fondo       |
|-------------------------------|-------------|
| <b>America</b>                | <b>0,00</b> |
| Stati Uniti                   | -           |
| Canada                        | -           |
| America Latina e Centrale     | -           |
| <b>Europa</b>                 | <b>0,00</b> |
| Regno Unito                   | -           |
| Europa Occidentale - Euro     | -           |
| Europa Occidentale - Non Euro | -           |
| Europa dell'Est               | -           |
| Africa                        | -           |
| Medio Oriente                 | -           |
| <b>Asia</b>                   | <b>0,00</b> |
| Giappone                      | -           |
| Australasia                   | -           |
| Asia - Paesi Sviluppati       | -           |
| Asia - Emergente              | -           |

**Anagrafica**

|                        |                        |                         |              |                              |           |
|------------------------|------------------------|-------------------------|--------------|------------------------------|-----------|
| Società di Gestione    | Amundi SGR S.p.A.      | Patrimonio Classe (Mln) | 379,14 EUR   | Investimento Min. Ingresso   | 1.000 EUR |
| Telefono               | +39 02 00651           | (07/03/2025)            |              | Investimento Min. Successivo | -         |
| Web                    | https://www.amundi.it/ | Domicilio               | ITALIA       | T.E.R.                       | -         |
| Data di Partenza       | 30/04/2024             | Valuta del Fondo        | EUR          | Spese correnti               | -         |
| Nome del Gestore       | -                      | UCITS                   | Si           | Commissione di incentivo     | -         |
| Data Inizio Gestione   | 30/04/2024             | Inc/Acc                 | Acc          |                              |           |
| NAV (07/03/2025)       | EUR 5,13               | ISIN                    | IT0005584609 |                              |           |
| Patrimonio Netto (Mln) | -                      |                         |              |                              |           |