

Amundi Funds European Equity E2 EUR

Categoria Morningstar™

Azionari Europa Large Cap Blend

Benchmark Morningstar

Morningstar Developed Europe Target
Market Exposure NR EUR
Usato nel Report

Benchmark Dichiarato

MSCI Europe NR EUR

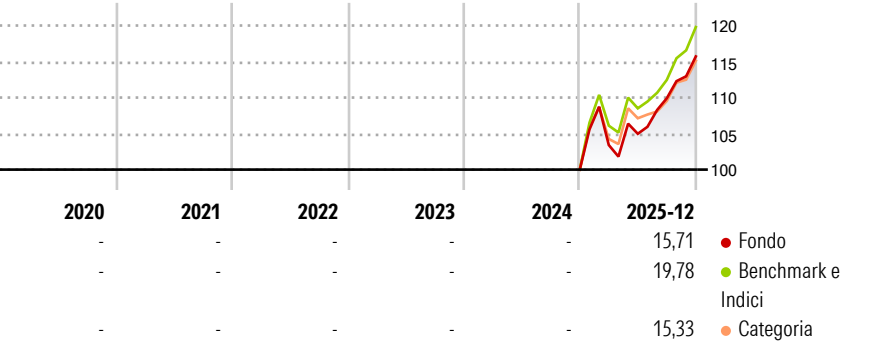
Morningstar Rating™

Senza rating

Obiettivo d'Investimento Dichiarato

Il Comparto cerca di incrementare il valore dell'investimento (principalmente attraverso la crescita del capitale) e di superare il rendimento del Benchmark, entro il periodo di detenzione consigliato, cercando al tempo stesso di ottenere un punteggio ESG superiore a quello del Benchmark.

Rendimenti



Misure di Rischio

| | | | |
|-------------------|---|-----------------|---|
| 3Y Alpha | - | 3Y Sharpe Ratio | - |
| 3Y Beta | - | 3Y Std Dev | - |
| 3Y R-Squared | - | 3Y Risk | - |
| 3Y Info Ratio | - | 5Y Risk | - |
| 3Y Tracking Error | - | 10Y Risk | - |


Basati su Morningstar Developed Europe Target Market Exposure NR EUR (dove applicabile)

| Rend. Cumulati % | Fondo | Bmk | Cat |
|------------------|-------|-------|-------|
| 3-Mesi | 4,13 | 5,59 | 4,69 |
| 6-Mesi | 10,46 | 11,33 | 8,78 |
| 1-Anno | 14,09 | 18,11 | 14,36 |
| 3-Anni Ann.ti | - | - | - |
| 5-Anni Ann.ti | - | - | - |
| 10-Anni Ann.ti | - | - | - |

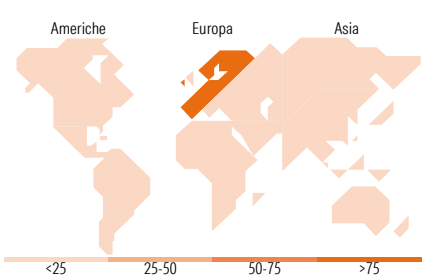
Rendimenti aggiornati al 20/01/2026

| Rendimenti | Q1 | Q2 | Q3 | Q4 |
|---------------|------|------|------|------|
| Trimestrali % | | | | |
| 2026 | - | - | - | - |
| 2025 | 3,41 | 1,51 | 4,70 | 5,28 |
| 2024 | - | - | - | - |
| 2023 | - | - | - | - |
| 2022 | - | - | - | - |

Portafoglio 30/11/2025



| Style Box Azionaria | Mkt Cap % | Fondo |
|-----------------------------------|-----------|-----------|
| Giant | | 35,33 |
| Large | | 52,20 |
| Medium | | 12,48 |
| Small | | 0,00 |
| Micro | | 0,00 |
| Capitalizzazione media di mercato | | |
| Ave Mkt Cap EUR | | 50.903,15 |



| Titoli principali | Settore | % |
|---------------------------------------------|---------------|-------|
| AstraZeneca PLC | Medicina | 4,49 |
| Shell PLC | Energia | 3,93 |
| Allianz SE | Assicurazioni | 3,64 |
| Siemens AG | Industria | 3,47 |
| Schneider Electric SE | Elettronica | 3,47 |
| Prudential PLC | Assicurazioni | 3,46 |
| KBC Groupe NV | Assicurazioni | 3,17 |
| ING Groep NV | Assicurazioni | 2,95 |
| Sanofi SA | Medicina | 2,77 |
| Temenos AG | Software | 2,75 |
| % Primi 10 Titoli sul Patrimonio | | 34,09 |
| Numero Complessivo di Titoli Azionari | | 43 |
| Numero Complessivo di Titoli Obbligazionari | | 0 |

| Distribuzione Settoriale % | Fondo |
|-----------------------------|-------|
| Ciclico | 39,80 |
| Materie Prime | 5,09 |
| Beni di Consumo Ciclici | 10,76 |
| Finanza | 23,94 |
| Immobiliare | - |
| Sensibile | 32,30 |
| Telecomunicazioni | 2,21 |
| Energia | 4,05 |
| Beni Industriali | 17,89 |
| Tecnologia | 8,15 |
| Difensivo | 27,90 |
| Beni Difensivi | 11,27 |
| Salute | 15,16 |
| Servizi di Pubblica Utilità | 1,47 |

| Ripartizione Geografica % | Fondo |
|-------------------------------|-------|
| America | 4,05 |
| Stati Uniti | 4,05 |
| Canada | 0,00 |
| America Latina e Centrale | 0,00 |
| Europa | 95,95 |
| Regno Unito | 18,43 |
| Europa Occidentale - Euro | 66,90 |
| Europa Occidentale - Non Euro | 10,62 |
| Europa dell'Est | 0,00 |
| Africa | 0,00 |
| Medio Oriente | 0,00 |
| Asia | 0,00 |
| Giappone | 0,00 |
| Australasia | 0,00 |
| Asia - Paesi Sviluppati | 0,00 |
| Asia - Emergente | 0,00 |

Anagrafica

| | | | | | |
|------------------------|------------------------|-------------------------|--------------|------------------------------|------------|
| Società di Gestione | Amundi Luxembourg S.A. | Patrimonio Classe (Mln) | 0,01 EUR | Investimento Min. Ingresso | 25.000 EUR |
| Telefono | +352 47 676667 | (20/01/2026) | | Investimento Min. Successivo | - |
| Web | www.amundi.com | Domicilio | LUSSEMBURGO | T.E.R. | 1,86% |
| Data di Partenza | 25/04/2024 | Valuta del Fondo | EUR | Spese correnti | 1,73% |
| Nome del Gestore | Keith Jackson | UCITS | Si | Commissione di incentivo | - |
| Data Inizio Gestione | 25/04/2024 | Inc/Acc | Acc | | |
| NAV (20/01/2026) | EUR 5,93 | ISIN | LU2769868998 | | |
| Patrimonio Netto (Mln) | 98,93 EUR | | | | |

(30/11/2025)